

**SIMSON 2000, S.I.C.A.V., S.A.**

Informe de auditoría independiente,  
cuentas anuales al 31 de diciembre de 2015 e  
informe de gestión del ejercicio 2015



## INFORME DE AUDITORIA INDEPENDIENTE DE CUENTAS ANUALES

A los Accionistas de Simson 2000, S.I.C.A.V., S.A.:

### **Informe sobre las cuentas anuales**

Hemos auditado las cuentas anuales adjuntas de la sociedad Simson 2000, S.I.C.A.V., S.A., que comprenden el balance de situación a 31 de diciembre de 2015, la cuenta de pérdidas y ganancias, el estado de cambios en el patrimonio neto y la memoria correspondientes al ejercicio terminado en dicha fecha.

#### *Responsabilidad de los Administradores en relación con las cuentas anuales*

Los Administradores son responsables de formular las cuentas anuales adjuntas, de forma que expresen la imagen fiel del patrimonio, de la situación financiera y de los resultados de Simson 2000, S.I.C.A.V., S.A., de conformidad con el marco normativo de información financiera aplicable a la entidad en España, que se identifica en la Nota 2 de la memoria adjunta, y del control interno que consideren necesario para permitir la preparación de cuentas anuales libres de incorrección material, debida a fraude o error.

#### *Responsabilidad del auditor*

Nuestra responsabilidad es expresar una opinión sobre las cuentas anuales adjuntas basada en nuestra auditoría. Hemos llevado a cabo nuestra auditoría de conformidad con la normativa reguladora de la auditoría de cuentas vigente en España. Dicha normativa exige que cumplamos los requerimientos de ética, así como que planifiquemos y ejecutemos la auditoría con el fin de obtener una seguridad razonable de que las cuentas anuales están libres de incorrecciones materiales.

Una auditoría requiere la aplicación de procedimientos para obtener evidencia de auditoría sobre los importes y la información revelada en las cuentas anuales. Los procedimientos seleccionados dependen del juicio del auditor, incluida la valoración de los riesgos de incorrección material en las cuentas anuales, debida a fraude o error. Al efectuar dichas valoraciones del riesgo, el auditor tiene en cuenta el control interno relevante para la formulación por parte de la entidad de las cuentas anuales, con el fin de diseñar los procedimientos de auditoría que sean adecuados en función de las circunstancias, y no con la finalidad de expresar una opinión sobre la eficacia del control interno de la entidad. Una auditoría también incluye la evaluación de la adecuación de las políticas contables aplicadas y de la razonabilidad de las estimaciones contables realizadas por la dirección, así como la evaluación de la presentación de las cuentas anuales tomadas en su conjunto.

Consideramos que la evidencia de auditoría que hemos obtenido proporciona una base suficiente y adecuada para nuestra opinión de auditoría.

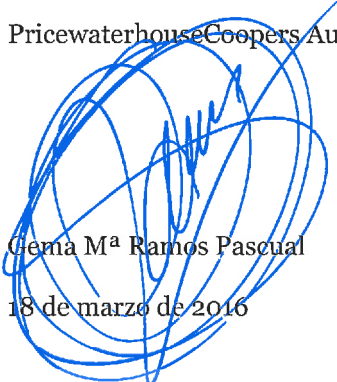
### Opinión

En nuestra opinión, las cuentas anuales adjuntas expresan, en todos los aspectos significativos, la imagen fiel del patrimonio y de la situación financiera de la sociedad Simson 2000, S.I.C.A.V., S.A. a 31 de diciembre de 2015, así como de sus resultados correspondientes al ejercicio anual terminado en dicha fecha, de conformidad con el marco normativo de información financiera que resulta de aplicación y, en particular, con los principios y criterios contables contenidos en el mismo.

### Informe sobre otros requerimientos legales y reglamentarios

El informe de gestión adjunto del ejercicio 2015 contiene las explicaciones que los Administradores consideran oportunas sobre la situación de la Sociedad, la evolución de sus negocios y sobre otros asuntos y no forma parte integrante de las cuentas anuales. Hemos verificado que la información contable que contiene el citado informe de gestión concuerda con la de las cuentas anuales del ejercicio 2015. Nuestro trabajo como auditores se limita a la verificación del informe de gestión con el alcance mencionado en este mismo párrafo y no incluye la revisión de información distinta de la obtenida a partir de los registros contables de la Sociedad.

PricewaterhouseCoopers Auditores, S.L.

  
Gema M<sup>a</sup> Ramos Pascual  
18 de marzo de 2016



PRICEWATERHOUSECOOPERS  
AUDITORES, S.L.

Año 2016 Nº 01/16/05804  
SELLO CORPORATIVO: 96,00 EUR

Informe sujeto a la normativa  
reguladora de la actividad de  
auditoría de cuentas en España



CLASE 8.<sup>a</sup>



0M0816437

**Simson 2000, S.I.C.A.V., S.A.**

**Balances de situación al 31 de diciembre de 2015 y 2014**  
(Expresados en euros)

<b>ACTIVO</b>	<b>2015</b>	<b>2014</b>
<b>Activo no corriente</b>	-	-
Inmovilizado intangible	-	-
Inmovilizado material	-	-
Bienes inmuebles de uso propio	-	-
Mobiliario y enseres	-	-
Activos por impuesto diferido	-	-
<b>Activo corriente</b>	<b>4 061 326,14</b>	<b>4 063 518,24</b>
Deudores	26 834,11	53 760,51
Cartera de inversiones financieras	3 788 982,52	3 615 572,18
Cartera interior	1 316 824,12	1 563 107,39
Valores representativos de deuda	843 517,82	956 174,65
Instrumentos de patrimonio	473 306,30	205 498,22
Instituciones de Inversión Colectiva	-	-
Depósitos en Entidades de Crédito	-	401 434,52
Derivados	-	-
Otros	-	-
Cartera exterior	2 451 671,54	2 026 600,23
Valores representativos de deuda	610 626,76	436 220,65
Instrumentos de patrimonio	756 427,12	589 410,68
Instituciones de Inversión Colectiva	1 084 617,66	1 000 968,90
Depósitos en Entidades de Crédito	-	-
Derivados	-	-
Otros	-	-
Intereses de la cartera de inversión	20 486,86	25 864,56
Inversiones morosas, dudosas o en litigio	-	-
Periodificaciones	-	-
Tesorería	245 509,51	394 185,55
<b>TOTAL ACTIVO</b>	<b>4 061 326,14</b>	<b>4 063 518,24</b>

Las Notas 1 a 14, descritas en la memoria adjunta, forman parte integrante del balance de situación al 31 de diciembre de 2015.



CLASE 8.<sup>a</sup>



OM0816438

## Simson 2000, S.I.C.A.V., S.A.

### Balances de situación al 31 de diciembre de 2015 y 2014 (Expresados en euros)

<b>PATRIMONIO Y PASIVO</b>	<b>2015</b>	<b>2014</b>
<b>Patrimonio atribuido a partícipes o accionistas</b>	<b>4 050 887,42</b>	<b>4 051 249,00</b>
Fondos reembolsables atribuidos a partícipes o accionistas	4 050 887,42	4 051 249,00
Capital	4 853 350,00	4 853 350,00
Partícipes	-	-
Prima de emisión	159 466,56	13 840,76
Reservas	1 022 624,76	710 779,80
(Acciones propias)	(2 040 122,39)	(1 838 566,52)
Resultados de ejercicios anteriores	-	-
Otras aportaciones de socios	-	-
Resultado del ejercicio	55 568,49	311 844,96
(Dividendo a cuenta)	-	-
Ajustes por cambios de valor en inmovilizado material de uso propio	-	-
Otro patrimonio atribuido	-	-
<b>Pasivo no corriente</b>	-	-
Provisiones a largo plazo	-	-
Deudas a largo plazo	-	-
Pasivos por impuesto diferido	-	-
<b>Pasivo corriente</b>	<b>10 438,72</b>	<b>12 269,24</b>
Provisiones a corto plazo	-	-
Deudas a corto plazo	-	-
Acreedores	7 790,70	9 667,33
Pasivos financieros	-	-
Derivados	-	-
Periodificaciones	2 648,02	2 601,91
<b>TOTAL PATRIMONIO Y PASIVO</b>	<b>4 061 326,14</b>	<b>4 063 518,24</b>
<b>CUENTAS DE ORDEN</b>	<b>2015</b>	<b>2014</b>
<b>Cuentas de compromiso</b>	<b>501 734,40</b>	<b>957 681,11</b>
Compromisos por operaciones largas de derivados	501 734,40	707 543,82
Compromisos por operaciones cortas de derivados	-	250 137,29
<b>Otras cuentas de orden</b>	<b>19 196 650,00</b>	<b>19 196 650,00</b>
Valores cedidos en préstamo por la IIC	-	-
Valores aportados como garantía por la IIC	-	-
Valores recibidos en garantía por la IIC	-	-
Capital nominal no suscrito ni en circulación	19 196 650,00	19 196 650,00
Pérdidas fiscales a compensar	-	-
Otros	-	-
<b>TOTAL CUENTAS DE ORDEN</b>	<b>19 698 384,40</b>	<b>20 154 331,11</b>

Las Notas 1 a 14, descritas en la memoria adjunta, forman parte integrante del balance de situación al 31 de diciembre de 2015.



CLASE 8.ª



OM0816439

**Simson 2000, S.I.C.A.V., S.A.**

**Cuentas de pérdidas y ganancias correspondientes a los ejercicios anuales terminados el 31 de diciembre de 2015 y 2014**

(Expresadas en euros)

	<u>2015</u>	<u>2014</u>
Comisiones de descuento por suscripciones y/o reembolsos	-	-
Comisiones retrocedidas a la Institución de Inversión Colectiva	3 905,95	2 723,81
Gastos de personal	-	-
Otros gastos de explotación	<u>(41 473,39)</u>	<u>(37 199,42)</u>
Comisión de gestión	(27 591,43)	(25 018,10)
Comisión de depositario	(4 462,96)	(3 890,08)
Ingreso/gasto por compensación compartimento	-	-
Otros	(9 419,00)	(8 291,24)
Amortización del inmovilizado material	-	-
Excesos de provisiones	-	-
Deterioro y resultados por enajenaciones de inmovilizado	-	-
<b>Resultado de explotación</b>	<b>(37 567,44)</b>	<b>(34 475,61)</b>
Ingresos financieros	77 773,65	79 454,66
Gastos financieros	(24,27)	(1,76)
Variación del valor razonable en instrumentos financieros	<u>(43 800,93)</u>	<u>151 448,78</u>
Por operaciones de la cartera interior	(62 245,88)	105 706,74
Por operaciones de la cartera exterior	18 444,95	45 742,04
Por operaciones con derivados	-	-
Otros	-	-
Diferencias de cambio	385,77	490,35
Deterioro y resultado por enajenaciones de instrumentos financieros	<u>59 394,56</u>	<u>118 111,94</u>
Deterioros	-	-
Resultados por operaciones de la cartera interior	5 806,68	2 289,20
Resultados por operaciones de la cartera exterior	8 950,47	80 186,91
Resultados por operaciones con derivados	44 637,41	35 635,83
Otros	-	-
<b>Resultado financiero</b>	<b>93 728,78</b>	<b>349 503,97</b>
<b>Resultado antes de impuestos</b>	<b>56 161,34</b>	<b>315 028,36</b>
Impuesto sobre beneficios	(592,85)	(3 183,40)
<b>RESULTADO DEL EJERCICIO</b>	<b><u>55 568,49</u></b>	<b><u>311 844,96</u></b>

Las Notas 1 a 14, descritas en la memoria adjunta, forman parte integrante de la cuenta de pérdidas y ganancias correspondiente al ejercicio anual terminado el 31 de diciembre de 2015.

**Simson 2000, S.I.C.A.V., S.A.**

**Estado de cambios en el patrimonio neto correspondiente al ejercicio anual terminado el 31 de diciembre de 2015**  
(Expresado en euros)

<b>A) Estado de ingresos y gastos reconocidos</b>	
Resultado de la cuenta de pérdidas y ganancias	55 568,49
Total ingresos y gastos imputados directamente en el patrimonio atribuido a participes y accionistas	-
Total transferencias a la cuenta de pérdidas y ganancias	-
<b>Total de ingresos y gastos reconocidos</b>	<b>55 568,49</b>

	<b>B) Estado total de cambios en el patrimonio neto</b>								
	Capital	Prima de emisión	Reservas	Resultados de ejercicios anteriores	Otras aportaciones de socios	Resultado del ejercicio	Dividendo a cuenta	Otro patrimonio atribuido	Total
Saldos al 31 de diciembre de 2014	4 853 350,00	13 840,76	710 779,80	(1 838 566,52)	-	311 844,96	-	-	4 051 249,00
Ajustes por cambios de criterio	-	-	-	-	-	-	-	-	-
Ajustes por errores	-	-	-	-	-	-	-	-	-
<b>Saldo ajustado</b>	<b>4 853 350,00</b>	<b>13 840,76</b>	<b>710 779,80</b>	<b>(1 838 566,52)</b>	<b>-</b>	<b>311 844,96</b>	<b>-</b>	<b>-</b>	<b>4 051 249,00</b>
Total ingresos y gastos reconocidos	-	-	-	-	-	55 568,49	-	-	55 568,49
Aplicación del resultado del ejercicio	-	-	311 844,96	-	-	(311 844,96)	-	-	-
Operaciones con accionistas	-	145 625,80	-	(201 555,87)	-	-	-	-	(55 930,07)
Otras variaciones del patrimonio	-	-	-	-	-	-	-	-	-
<b>Saldos al 31 de diciembre de 2015</b>	<b>4 853 350,00</b>	<b>159 466,56</b>	<b>1 022 624,76</b>	<b>(2 040 122,39)</b>	<b>-</b>	<b>55 568,49</b>	<b>-</b>	<b>-</b>	<b>4 050 887,42</b>

Las Notas 1 a 14, descritas en la memoria adjunta, forman parte integrante del estado de cambios en el patrimonio neto correspondiente al ejercicio anual terminado el 31 de diciembre de 2015.



CLASE 8.<sup>a</sup>



OM0816440

Simson 2000, S.I.C.A.V., S.A.

**Estado de cambios en el patrimonio neto correspondiente al ejercicio anual terminado el 31 de diciembre de 2014**  
(Expresado en euros)

**A) Estado de ingresos y gastos reconocidos**


Resultado de la cuenta de pérdidas y ganancias	311 844,96
Total ingresos y gastos imputados directamente en el patrimonio atribuido a partícipes y accionistas	-
Total transferencias a la cuenta de pérdidas y ganancias	-
<b>Total de ingresos y gastos reconocidos</b>	<b>311 844,96</b>

**B) Estado total de cambios en el patrimonio neto**

	Capital	Prima de emisión	Reservas	(Acciones propias)	Resultados de ejercicios anteriores	Otras aportaciones de socios	Resultado del ejercicio	(Dividendo a cuenta)	Otro patrimonio atribuido	Total
<b>Saldos al 31 de diciembre de 2013</b>	<b>4 853 350,00</b>	<b>13 842,80</b>	<b>486 066,20</b>	<b>(1 838 478,95)</b>	-	-	<b>224 713,60</b>	-	-	<b>3 739 493,65</b>
Ajustes por cambios de criterio	-	-	-	-	-	-	-	-	-	-
Ajustes por errores	-	-	-	-	-	-	-	-	-	-
<b>Saldo ajustado</b>	<b>4 853 350,00</b>	<b>13 842,80</b>	<b>486 066,20</b>	<b>(1 838 478,95)</b>	-	-	<b>224 713,60</b>	-	-	<b>3 739 493,65</b>
Total ingresos y gastos reconocidos	-	-	-	-	-	-	<b>311 844,96</b>	-	-	<b>311 844,96</b>
Aplicación del resultado del ejercicio	-	-	<b>224 713,60</b>	-	-	-	<b>(224 713,60)</b>	-	-	-
Operaciones con accionistas	-	<b>(2,04)</b>	-	<b>(87,57)</b>	-	-	-	-	-	<b>(89,61)</b>
Otras variaciones del patrimonio	-	-	-	-	-	-	-	-	-	-
<b>Saldos al 31 de diciembre de 2014</b>	<b>4 853 350,00</b>	<b>13 840,76</b>	<b>710 779,80</b>	<b>(1 838 566,52)</b>	-	-	<b>311 844,96</b>	-	-	<b>4 051 249,00</b>



CLASE 8.<sup>a</sup>



OM0816441



CLASE 8.<sup>a</sup>



0M0816442

**Simson 2000, S.I.C.A.V., S.A.**

**Memoria de las cuentas anuales correspondiente al ejercicio anual terminado el 31 de diciembre de 2015**  
(Expresada en euros)

---

**1. Actividad y gestión del riesgo**

a) Actividad

Simson 2000, S.I.C.A.V., S.A., en lo sucesivo la Sociedad, fue constituida en Barcelona el 28 de noviembre de 2000. Tiene su domicilio social en Ciudad BBVA, C/ Azul Nº 4, Madrid.

La Sociedad se encuentra inscrita en el Registro de Sociedades de Inversión de Capital Variable de la Comisión Nacional del Mercado de Valores (C.N.M.V.) desde el 28 de junio de 2001 con el número 1.795, adquiriendo, a efectos legales, la consideración de Sociedad de Inversión de Capital Variable a partir de entonces.

De conformidad con lo dispuesto en el artículo 1º de la Ley 35/2003, y sucesivas modificaciones, el objeto social de las Instituciones de Inversión Colectiva es la captación de fondos, bienes o derechos del público para gestionarlos e invertirlos en bienes, derechos, valores u otros instrumentos, financieros o no, siempre que el rendimiento del inversor se establezca en función de los resultados colectivos.


La gestión, administración y representación de la Sociedad está encomendada a BBVA Asset Management, S.A., S.G.I.I.C., siendo la Entidad Depositaria de la Sociedad Banco Depositario BBVA, S.A. Durante los ejercicios 2015 y 2014 dicha Entidad Depositaria ha desarrollado las funciones de vigilancia, supervisión, custodia y administración para la Sociedad, de acuerdo a lo establecido en la normativa actualmente en vigor.

La Sociedad está sometida a la normativa legal específica de las Sociedades de Inversión de Capital Variable, recogida principalmente por el Real Decreto 1082/2012, de 13 de julio, y sucesivas modificaciones, por el que se aprueba el Reglamento de la Ley 35/2003, de 4 de noviembre, y sucesivas modificaciones, de Instituciones de Inversión Colectiva. Los principales aspectos de esta normativa que le son aplicables son los siguientes:

- Cambio de forma automática, a partir de la entrada en vigor de la mencionada Ley, de la denominación "Sociedad de Inversión Mobiliaria de Capital Variable" (S.I.M.C.A.V.) y sus diferentes variantes, por "Sociedad de Inversión de Capital Variable" (S.I.C.A.V.).



CLASE 8.<sup>a</sup>  
IVA DEDUCTIBLE



OM0816443

**Simson 2000, S.I.C.A.V., S.A.**

**Memoria de las cuentas anuales correspondiente al ejercicio anual terminado el 31 de diciembre de 2015**  
(Expresada en euros)

---


- El capital mínimo desembolsado deberá situarse en 2.400.000 euros. El capital estatutario máximo no podrá superar en más de diez veces el capital inicial.
- El número de accionistas de la Sociedad no podrá ser inferior a 100.

Cuando por circunstancias del mercado o por el obligado cumplimiento de la ley o de las prescripciones del texto refundido de la Ley de Sociedades de Capital, el capital o el número de accionistas de una sociedad de inversión, o de uno de sus compartimentos, descendieran de los mínimos establecidos en el Real Decreto 1082/2012, y sucesivas modificaciones, dichas instituciones gozarán del plazo de un año, durante el cual podrán continuar operando como tales.

- Las acciones representativas del capital estatutario máximo que no estén suscritas o las que posteriormente haya adquirido la Sociedad, deben mantenerse en cartera hasta que sean puestas en circulación por los órganos gestores. Las acciones en cartera deberán estar en poder del Depositario, tal y como se menciona en el artículo 80 del Real Decreto 1082/2012, y sucesivas modificaciones.
- Los valores mobiliarios y demás activos financieros de la Sociedad no pueden pignorarse ni constituirse en garantía de ninguna clase, salvo para servir de garantía de las operaciones que la Sociedad realice en los mercados secundarios oficiales de derivados, y deben estar bajo la custodia de las Entidades legalmente habilitadas para el ejercicio de esta función.
- Se establecen unos porcentajes máximos de obligaciones frente a terceros y de concentración de inversiones.
- La Sociedad debe cumplir con un coeficiente mínimo de liquidez del 1% del promedio mensual de su patrimonio, que debe materializarse en efectivo, en depósitos o cuentas a la vista en el Depositario o en otra entidad de crédito si el Depositario no tiene esta consideración, o en compraventas con pacto de recompra a un día de valores de Deuda Pública.
- La Sociedad se encuentra sujeta a unos límites generales a la utilización de instrumentos derivados por riesgo de mercado, así como a unos límites por riesgo de contraparte.



CLASE 8.<sup>a</sup>



OM0816444

**Simson 2000, S.I.C.A.V., S.A.**

**Memoria de las cuentas anuales correspondiente al ejercicio anual terminado el 31 de diciembre de 2015**

(Expresada en euros)

Durante los ejercicios 2015 y 2014 la Sociedad Gestora ha percibido una comisión anual en concepto de gastos de gestión consistente en una cantidad fija de 7.512,65 euros más un porcentaje sobre el patrimonio de la Sociedad de acuerdo a los siguientes tramos:

Tramos					Comisión aplicada
Hasta	4 808 096,84	euros			0,45%
Desde	4 808 096,84	euros hasta	30 050 605,22	euros	0,40%
A partir de	30 050 605,22	euros			0,30%

Igualmente se establece una remuneración de la Entidad Depositaria calculada sobre el patrimonio custodiado. En los ejercicios 2015 y 2014 la comisión de depositaria ha sido del 0,10%.

Durante los ejercicios 2015 y 2014 la Sociedad ha recibido 2.652,24 euros y 3.263,27 euros, respectivamente, correspondientes a la devolución de las comisiones de gestión devengadas por las Instituciones de Inversión Colectiva gestionadas por entidades no pertenecientes al Grupo BBVA, en las que ha invertido la Sociedad a través de la plataforma BBVA Quality Funds.

b) Gestión del riesgo

La política de inversión de la Sociedad, así como la descripción de los principales riesgos asociados, se detallan en el folleto registrado y a disposición del público en el registro correspondiente de la C.N.M.V.

Debido a la operativa en mercados financieros de la Sociedad, los principales riesgos a los que se encuentra expuesta son los siguientes:

- **Riesgo de mercado:** representa el riesgo de incurrir en pérdidas debido a movimientos adversos en los precios de mercado de los activos financieros en los que opera la Sociedad. Entre dichos riesgos, los más significativos son los tipos de interés, los tipos de cambio y las cotizaciones de los títulos que la Sociedad tenga en cartera.
- **Riesgo de crédito:** se trata del riesgo de que puedan originarse pérdidas potenciales debidas a cambios en la capacidad o intención de la contraparte de cumplir sus obligaciones financieras con la Sociedad.
- **Riesgo de liquidez:** se produce cuando existen dificultades en el momento de realizar en el mercado los activos en cartera.



CLASE 8.<sup>a</sup>



OM0816445

**Simson 2000, S.I.C.A.V., S.A.**

**Memoria de las cuentas anuales correspondiente al ejercicio anual terminado el 31 de diciembre de 2015**

(Expresada en euros)

---

- Riesgo operacional: aquel que puede provocar pérdidas como resultado de errores humanos, procesos internos inadecuados o defectuosos, fallos en los sistemas o como consecuencia de acontecimientos externos.

La Sociedad Gestora tiene establecidos los mecanismos necesarios para controlar la exposición a los riesgos de mercado, crédito y liquidez, así como el referido al riesgo operacional. En este sentido, el control de los coeficientes normativos mencionados en el apartado 1.a), anterior, limitan la exposición a dichos riesgos.

## **2. Bases de presentación de las cuentas anuales**

### a) Imagen fiel

Las cuentas anuales, formuladas por los Administradores de la Sociedad, han sido preparadas a partir de los registros contables de la Sociedad, habiéndose aplicado las disposiciones legales vigentes en materia contable que le son aplicables, con el objeto de mostrar la imagen fiel de su patrimonio, de su situación financiera y de sus resultados.

Las cuentas anuales adjuntas se encuentran pendientes de aprobación por la Junta de Accionistas de la Sociedad, si bien los Administradores estiman que serán aprobadas sin modificaciones significativas.

### b) Principios contables

Para la elaboración de estas cuentas anuales se han seguido los principios y criterios contables y de clasificación recogidos, fundamentalmente, en la Circular 3/2008 de la C.N.M.V. y sucesivas modificaciones. Los principios más significativos se describen en la Nota 4. No existe ningún principio contable de aplicación obligatoria que, siendo significativo su efecto sobre estas cuentas anuales, se haya dejado de aplicar.

### c) Comparabilidad

Las cuentas anuales al 31 de diciembre de 2015 se presentan atendiendo a la estructura y principios contables establecidos en la normativa vigente de la C.N.M.V.



CLASE 8.<sup>a</sup>



0M0816446

**Simson 2000, S.I.C.A.V., S.A.**

**Memoria de las cuentas anuales correspondiente al ejercicio anual terminado el 31 de diciembre de 2015**

(Expresada en euros)

---

Los Administradores de la Sociedad presentan, a efectos comparativos, con cada una de las partidas del balance de situación, de la cuenta de pérdidas y ganancias y del estado de cambios en el patrimonio neto, además de las cifras del ejercicio 2015, las correspondientes al ejercicio anterior.

No se han producido modificaciones contables que afecten significativamente a la comparación entre las cuentas anuales de los ejercicios 2015 y 2014.

d) Consolidación

Al 31 de diciembre de 2015, la Sociedad, no está obligada, de acuerdo con el contenido del artículo 42 del Código de Comercio, a formular cuentas anuales consolidadas o bien por no ser sociedad dominante de un grupo de sociedades o no formar parte de un Grupo de Sociedades, según lo previsto en dicho artículo.

e) Estimaciones contables y corrección de errores

En determinadas ocasiones los Administradores de la Sociedad han realizado estimaciones para obtener la valoración de algunos activos, pasivos, ingresos, gastos y compromisos que figuran registrados en las cuentas anuales. Dichas estimaciones se refieren, principalmente, al valor razonable y a las posibles pérdidas por deterioro de determinados activos financieros, si los hubiera. Aun cuando éstas se consideren las mejores estimaciones posibles, en base a la información existente en el momento del cálculo, acontecimientos futuros podrían obligar a modificarlas prospectivamente, de acuerdo con la normativa vigente.


En cualquier caso, el valor teórico por acción de la Sociedad se verá afectado por las fluctuaciones de los precios del mercado y otros riesgos asociados a las inversiones financieras.

No existen cambios en las estimaciones contables ni errores que se hubieran producido en ejercicios anteriores y hayan sido detectados durante los ejercicios 2015 y 2014.

Las cifras contenidas en los documentos que componen estas cuentas anuales, el balance de situación, la cuenta de pérdidas y ganancias, el estado de cambios en el patrimonio neto y esta memoria, están expresadas en euros, excepto cuando se indique expresamente.



CLASE 8.<sup>a</sup>



OM0816447

Simson 2000, S.I.C.A.V., S.A.

**Memoria de las cuentas anuales correspondiente al ejercicio anual terminado el 31 de diciembre de 2015**  
(Expresada en euros)

---

**3. Propuesta y aprobación de distribución de resultados**

El detalle de la propuesta de distribución del resultado del ejercicio 2015, por el Consejo de Administración a la Junta de Accionistas, así como la aprobación de la distribución del resultado del ejercicio 2014, es la siguiente:

	2015	2014
<b>Base de reparto</b>		
Resultado del ejercicio	55 568,49	311 844,96
	<b>55 568,49</b>	<b>311 844,96</b>
<b>Propuesta de distribución</b>		
Reserva legal	5 556,85	31 184,50
Reserva voluntaria	50 011,64	280 660,46
	<b>55 568,49</b>	<b>311 844,96</b>

**4. Resumen de los principios contables y normas de valoración más significativos**

Los principios contables más significativos aplicados en la formulación de estas cuentas anuales han sido los siguientes:

a) Principio de empresa en funcionamiento

En la elaboración de las cuentas anuales se ha considerado que la gestión de la Sociedad continuará en el futuro previsible. Por tanto, la aplicación de las normas contables no está encaminada a determinar el valor del patrimonio a efectos de su transmisión global o parcial ni el importe resultante en caso de su liquidación.

b) Principio del devengo


Los ingresos y gastos se registran contablemente en función del periodo en que se devengan, con independencia de cuando se produce su cobro o pago efectivo.

c) Deudores

La valoración inicial se realiza por su valor razonable que, salvo evidencia en contrario, es el precio de la transacción, que equivale al valor razonable de la contraprestación entregada más los costes de transacción que les sean directamente atribuibles.



CLASE 8.<sup>a</sup>



OM0816448

**Simson 2000, S.I.C.A.V., S.A.**

**Memoria de las cuentas anuales correspondiente al ejercicio anual terminado el 31 de diciembre de 2015**

(Expresada en euros)

---

La valoración posterior se hace a su coste amortizado. Los intereses devengados se contabilizan en la cuenta de pérdidas y ganancias aplicando el método del tipo de interés efectivo. No obstante, aquellas partidas cuyo importe se espere recibir en un plazo de tiempo inferior a un año se valoran por su valor nominal.

Las pérdidas por deterioro del valor de las partidas a cobrar se calculan teniendo en cuenta los flujos de efectivo futuros estimados, descontados al tipo de interés efectivo calculado en el momento del reconocimiento. Las correcciones valorativas por deterioro así como su reversión se reconocen como un gasto o un ingreso en la cuenta de pérdidas y ganancias.

d) Cartera de inversiones financieras

Los activos de la cartera de inversiones financieras han sido considerados como activos financieros a valor razonable con cambios en la cuenta de pérdidas y ganancias. Los principales productos financieros recogidos en la cartera, así como la determinación de su valor razonable se describen a continuación:

- Valores representativos de deuda: valores que suponen una deuda para su emisor y que devengan una remuneración consistente en un interés establecido contractualmente.

El valor razonable de los valores representativos de deuda cotizados se determina por los precios de cotización en un mercado, siempre y cuando éste sea activo y los precios se obtengan de forma consistente. Cuando no estén disponibles precios de cotización el valor razonable se corresponde con el precio de la transacción más reciente siempre que no haya habido un cambio significativo en las circunstancias económicas desde el momento de la transacción.

Los intereses devengados no cobrados de valores representativos de deuda se periodifican de acuerdo con el tipo de interés efectivo y forman parte del resultado del ejercicio.

- Instrumentos de patrimonio: instrumentos financieros emitidos por otras entidades, tales como acciones y cuotas participativas, que tienen la naturaleza de instrumentos de capital para el emisor.



CLASE 8.<sup>a</sup>



OM0816449

**Simson 2000, S.I.C.A.V., S.A.**

**Memoria de las cuentas anuales correspondiente al ejercicio anual terminado el 31 de diciembre de 2015**

(Expresada en euros)

---

El valor razonable de los instrumentos de patrimonio cotizados lo establece el cambio oficial de cierre del día de la fecha del balance, si existe, o inmediato hábil anterior o el cambio medio ponderado si no existiera precio oficial de cierre.

- Depósitos en entidades de crédito: depósitos que la Sociedad mantiene en entidades de crédito, a excepción de los saldos que se recogen en el epígrafe de "Tesorería".

Se considera valor razonable el precio que iguala el rendimiento interno de la inversión a los tipos de mercado vigentes en cada momento.

- Acciones o participaciones de otras Instituciones de Inversión Colectiva: su valor razonable se establece en función del valor liquidativo o valor de cotización del día de referencia. En el caso de que para el día de referencia no se calculara un valor liquidativo, se utiliza el último valor liquidativo disponible. Para las inversiones en Instituciones de Inversión Colectiva de Inversión Libre, Instituciones de Inversión Colectiva de Instituciones de Inversión Colectiva de Inversión Libre e Instituciones de Inversión Colectiva extranjeras similares, según el artículo 48.1. j) del Real Decreto 1082/2012, y sucesivas modificaciones, se utilizan, en su caso, valores liquidativos estimados.
- Derivados: incluye, entre otros, las diferencias de valor en los contratos de futuros y forwards, las primas pagadas/cobradas por warrants y opciones compradas/emitidas, cobros o pagos asociados a los contratos de permuta financiera, así como las inversiones en productos estructurados.


El valor del cambio oficial de cierre el día de referencia determina su valor razonable. Para los no negociados en mercados organizados, la Sociedad Gestora establece un modelo de valoración en función de las condiciones específicas establecidas en la Circular 6/2010 de la C.N.M.V., y sucesivas modificaciones.

Los activos en los que concurra un deterioro notorio e irrecuperable de su inversión, se darán de baja con cargo a la cuenta de pérdidas y ganancias.

Los activos y pasivos financieros se dan de baja en el balance cuando se traspasan, sustancialmente, todos los riesgos y beneficios inherentes a la propiedad de los mismos.



CLASE 8.<sup>a</sup>



OM0816450

**Simson 2000, S.I.C.A.V., S.A.**

**Memoria de las cuentas anuales correspondiente al ejercicio anual terminado el 31 de diciembre de 2015**

(Expresada en euros)

---

e) Adquisición y cesión temporal de activos

Las adquisiciones temporales de activos o adquisiciones con pacto de retrocesión se contabilizan por el importe efectivo desembolsado, cualesquiera que sean los instrumentos subyacentes, en la cuenta de activo correspondiente.

La diferencia entre este importe y el precio de retrocesión se imputa como ingreso en la cuenta de pérdidas y ganancias utilizando el método del tipo de interés efectivo.

Las diferencias de valor razonable se imputan en la cuenta de pérdidas y ganancias en el epígrafe de "Variación del valor razonable en instrumentos financieros".

La cesión en firme del activo adquirido temporalmente se registra como pasivo financiero a valor razonable con cambios en pérdidas y ganancias.

f) Instrumentos de patrimonio

Los instrumentos de patrimonio cotizados se registran en el momento de su contratación por el valor razonable de la contraprestación entregada, incluyendo los costes de transacción explícitos directamente atribuibles a la operación.


Las diferencias que surjan como consecuencia de los cambios en el valor razonable de estos activos se reflejan en la cuenta de pérdidas y ganancias de la siguiente forma: las diferencias negativas o diferencias positivas se registran bajo el epígrafe de "Deterioro y resultado por enajenaciones de instrumentos financieros" o de "Variación del valor razonable en instrumentos financieros por operaciones de la cartera interior o exterior", según los cambios se hayan liquidado o no, utilizando como contrapartida la cuenta de "Instrumentos de patrimonio", de la cartera interior o exterior del activo del balance.

g) Valores representativos de deuda

Los valores representativos de deuda se registran en el momento de su liquidación por el valor razonable de la contraprestación entregada, incluyendo los costes de transacción explícitos directamente atribuibles a la operación.



CLASE 8.ª



0M0816451

**Simson 2000, S.I.C.A.V., S.A.**

**Memoria de las cuentas anuales correspondiente al ejercicio anual terminado el 31 de diciembre de 2015**  
(Expresada en euros)

---

Las diferencias que surjan como consecuencia de los cambios en el valor razonable de estos activos se reflejan en la cuenta de pérdidas y ganancias de la siguiente forma: las diferencias negativas o diferencias positivas se registran bajo el epígrafe de "Deterioro y resultado por enajenaciones de instrumentos financieros" o de "Variación del valor razonable en instrumentos financieros por operaciones de la cartera interior o exterior", según los activos se hayan liquidado o no, utilizando como contrapartida la cuenta de "Valores representativos de deuda", de la cartera interior o exterior del activo del balance.

h) Operaciones de derivados, excepto permutas financieras

Las operaciones de derivados se registran en el momento de su contratación y hasta el momento de cierre de la posición o el vencimiento del contrato, en el epígrafe correspondiente de cuentas de orden, por el importe nominal comprometido.

Los fondos depositados en concepto de garantía tienen la consideración contable de depósito cedido, registrándose en el capítulo correspondiente del epígrafe de "Deudores" del activo en el balance de situación.

El valor razonable de los valores aportados en garantía se registra en cuentas de orden en el epígrafe de "Valores aportados como garantía por la Institución de Inversión Colectiva".


Las primas resultantes de las opciones compradas o emitidas se reflejan en el epígrafe de "Derivados" del activo o pasivo del balance, en la fecha de ejecución de la operación.

Las diferencias que surjan como consecuencia de los cambios en el valor razonable de estos activos se reflejan en la cuenta de pérdidas y ganancias de la siguiente forma: las diferencias negativas o diferencias positivas se registran bajo el epígrafe de "Resultados por operaciones con derivados" o de "Variación del valor razonable en instrumentos financieros por operaciones con derivados", según éstos se hayan liquidado o no, utilizando como contrapartida el epígrafe de "Derivados", de la cartera interior o exterior del activo o del pasivo corriente del balance.

Al 31 de diciembre de 2015 y 2014 no existen en la cartera operaciones de derivados.



CLASE 8.<sup>a</sup>



0M0816452

**Simson 2000, S.I.C.A.V., S.A.**

**Memoria de las cuentas anuales correspondiente al ejercicio anual terminado el 31 de diciembre de 2015**

(Expresada en euros)

---

i) Cuentas de compromiso

Tal y como determina la Circular 6/2010, de 21 de diciembre, de la C.N.M.V., sobre operaciones con instrumentos derivados de las Instituciones de Inversión Colectiva, en el caso de que la Sociedad no haya realizado la descomposición de las Instituciones de Inversión Colectiva en las que invierte en función de las exposiciones a las que se encuentra referenciada, según lo establecido en la Norma 6.5 de dicha Circular, debe considerar estas posiciones como un subyacente o factor de riesgo independiente al resto, motivo por el que la Sociedad incluye estas posiciones, entre otros conceptos, en "Cuentas de compromiso" siempre y cuando la Sociedad tenga información al respecto.

j) Moneda extranjera

En el caso de partidas monetarias que sean tesorería, débitos y créditos, las diferencias de cambio, tanto positivas como negativas, se reconocen en la cuenta de pérdidas y ganancias bajo el epígrafe de "Diferencias de cambio".

Para el resto de partidas monetarias y no monetarias que forman parte de la cartera de instrumentos financieros, las diferencias de cambio se tratan conjuntamente con las pérdidas y ganancias derivadas de la valoración.

k) Acciones propias y Prima de emisión

La adquisición por parte de la Sociedad de sus propias acciones se registra en el patrimonio neto de ésta, con signo negativo, por el valor razonable de la contraprestación entregada.

Las diferencias positivas o negativas que se producen entre la contraprestación recibida en la colocación o enajenación y el valor nominal o el valor razonable de dichas acciones, según se trate de acciones puestas en circulación por primera vez o previamente adquiridas por la Sociedad, se registrarán en el epígrafe de "Prima de emisión" del patrimonio atribuido a accionistas.

Los gastos y costes de transacción inherentes a estas operaciones se registran directamente contra el patrimonio neto como menores reservas, netos del efecto impositivo, a menos que se haya desistido de la transacción o se haya abandonado, en cuyo caso se imputará a la cuenta de pérdidas y ganancias.



CLASE 8.ª



0M0816453

**Simson 2000, S.I.C.A.V., S.A.**

**Memoria de las cuentas anuales correspondiente al ejercicio anual terminado el 31 de diciembre de 2015**  
(Expresada en euros)

---

En el apartado octavo del artículo 32 de la Ley 35/2003 y sucesivas modificaciones, se establece que la adquisición por la Sociedad de sus acciones propias, entre el capital inicial y el capital estatutario máximo, no estará sujeta a las limitaciones establecidas sobre adquisición derivativa de acciones propias en la Ley de Sociedades de Capital. Por debajo de dicho capital mínimo la Sociedad podrá adquirir acciones con los límites y condiciones establecidos en la citada Ley de Sociedades de Capital.

l) Valor teórico de las acciones

La determinación del patrimonio de la Sociedad a los efectos del cálculo del valor teórico de las correspondientes acciones que lo componen, se realiza de acuerdo con los criterios establecidos en la Circular 6/2008 de la C.N.M.V., y sucesivas modificaciones.

m) Impuesto sobre beneficios

La cuenta de pérdidas y ganancias recoge el gasto por el Impuesto sobre beneficios, en cuyo cálculo se contempla el efecto del diferimiento de las diferencias producidas entre la base imponible del impuesto y el resultado contable antes de aplicar el impuesto que revierte en periodos subsiguientes.

Los pasivos por impuestos diferidos se reconocen siempre, en cambio los activos por impuestos diferidos sólo se reconocen en la medida en que resulte probable que la Institución disponga de ganancias fiscales futuras que permitan la aplicación de estos activos.

Los derechos a compensar en ejercicios posteriores por las pérdidas fiscales no dan lugar al reconocimiento de un activo por impuesto diferido en ningún caso y sólo se reconocen mediante la compensación del gasto por impuesto con la frecuencia del cálculo del valor liquidativo. Las pérdidas fiscales que puedan compensarse se registran en el epígrafe de "Cuentas de orden - Pérdidas fiscales a compensar".



CLASE 8.<sup>a</sup>



OM0816454

**Simson 2000, S.I.C.A.V., S.A.**

**Memoria de las cuentas anuales correspondiente al ejercicio anual terminado el 31 de diciembre de 2015**  
(Expresada en euros)

---

**5. Deudores**

El desglose de este epígrafe, al 31 de diciembre de 2015 y 2014, es el siguiente:

	<b>2015</b>	<b>2014</b>
Depósitos de garantía	-	18 463,27
Administraciones Públicas deudoras	24 089,58	14 985,93
Operaciones pendientes de liquidar	1 166,92	19 662,16
Otros	1 577,61	649,15
	<u>26 834,11</u>	<u>53 760,51</u>

El capítulo de "Administraciones Públicas deudoras" al 31 de diciembre de 2015 y 2014 recoge las retenciones sobre intereses y otros rendimientos de capital mobiliario.

**6. Acreedores**

El desglose de este epígrafe, al 31 de diciembre de 2015 y 2014, es el siguiente:

	<b>2015</b>	<b>2014</b>
Administraciones Públicas acreedoras	595,78	3 210,62
Otros	7 194,92	6 456,71
	<u>7 790,70</u>	<u>9 667,33</u>

El capítulo de "Administraciones Públicas acreedoras" al 31 de diciembre de 2015 y 2014 se desglosa tal y como sigue:

	<b>2015</b>	<b>2014</b>
Otras retenciones	2,93	27,22
Impuesto sobre beneficios devengado en el ejercicio	592,85	3 183,40
	<u>595,78</u>	<u>3 210,62</u>

El capítulo de "Acreedores - Otros" recoge, principalmente, el importe de la comisión de gestión pendiente de pago al cierre del ejercicio correspondiente.



CLASE 8.<sup>a</sup>



OM0816455

**Simson 2000, S.I.C.A.V., S.A.**

**Memoria de las cuentas anuales correspondiente al ejercicio anual terminado el 31 de diciembre de 2015**  
(Expresada en euros)

---

## 7. Cartera de inversiones financieras

El detalle de la cartera de valores de la Sociedad, por tipo de activo, al 31 de diciembre de 2015 y 2014 se muestra a continuación:

	2015	2014
<b>Cartera interior</b>	<b>1 316 824,12</b>	<b>1 563 107,39</b>
Valores representativos de deuda	843 517,82	956 174,65
Instrumentos de patrimonio	473 306,30	205 498,22
Depósitos en Entidades de Crédito	-	401 434,52
<b>Cartera exterior</b>	<b>2 451 671,54</b>	<b>2 026 600,23</b>
Valores representativos de deuda	610 626,76	436 220,65
Instrumentos de patrimonio	756 427,12	589 410,68
Instituciones de Inversión Colectiva	1 084 617,66	1 000 968,90
<b>Intereses de la cartera de inversión</b>	<b>20 486,86</b>	<b>25 864,56</b>
	<b>3 788 982,52</b>	<b>3 615 572,18</b>

En los Anexos I y II adjuntos, partes integrantes de esta memoria, se detallan la cartera de inversiones financieras y las inversiones en derivados de la Sociedad, respectivamente, al 31 de diciembre de 2015. En los Anexos III y IV adjuntos, partes integrantes de esta memoria, se detallan la cartera de inversiones financieras y las inversiones en derivados de la Sociedad, respectivamente, al 31 de diciembre de 2014.

Al 31 de diciembre de 2015 y 2014 todos los títulos recogidos dentro de la cartera de inversiones financieras se encuentran depositados en Banco Depositario BBVA, S.A., excepto los Depósitos en Entidades de Crédito a la vista o con vencimiento no superior a doce meses, al 31 de diciembre de 2014, cuya contraparte se encuentra detallada en el Anexo III.

## 8. Tesorería

Al 31 de diciembre de 2015 y 2014 el saldo de este epígrafe del balance de situación adjunto corresponde íntegramente al saldo de las cuentas corrientes mantenidas por la Sociedad en el Depositario remuneradas a un tipo de interés que ha oscilado entre el 0,05% y el 0,20%.



CLASE 8.<sup>a</sup>



OM0816456

**Simson 2000, S.I.C.A.V., S.A.**

**Memoria de las cuentas anuales correspondiente al ejercicio anual terminado el 31 de diciembre de 2015**  
(Expresada en euros)

---

## 9. Patrimonio atribuido a accionistas

El movimiento del Patrimonio atribuido a accionistas durante los ejercicios 2015 y 2014 se detalla en el Estado de cambios en el patrimonio neto.

### a) Capital Social

El movimiento del capital social durante los ejercicios 2015 y 2014, se muestra a continuación:

	2014	Operaciones con acciones	Otros	2015
Capital inicial	2 405 000,00	-	-	2 405 000,00
Capital estatutario emitido	2 448 350,00	-	-	2 448 350,00
	<b>4 853 350,00</b>	<b>-</b>	<b>-</b>	<b>4 853 350,00</b>


  

	2013	Operaciones con acciones	Otros	2014
Capital inicial	2 405 000,00	-	-	2 405 000,00
Capital estatutario emitido	2 448 350,00	-	-	2 448 350,00
	<b>4 853 350,00</b>	<b>-</b>	<b>-</b>	<b>4 853 350,00</b>

El capital social inicial está representado por 240.500 acciones de 10 euros nominales cada una, totalmente suscritas y desembolsadas.

Desde el 12 de diciembre de 2006 las acciones de la Sociedad están admitidas a negociación en el Mercado Alternativo Bursátil.

El capital estatutario máximo se establece en 24.050.000 euros representado por 2.405.000 acciones de 10 euros nominales cada una.



OM0816457

CLASE 8.<sup>a</sup>**Simson 2000, S.I.C.A.V., S.A.****Memoria de las cuentas anuales correspondiente al ejercicio anual terminado el 31 de diciembre de 2015**  
(Expresada en euros)b) Reservas

El movimiento de las reservas y el resultado durante los ejercicios 2015 y 2014, se muestra a continuación:

	2014	Distribución resultados de 2014	Otros	2015
Reserva legal	155 749,89	31 184,50	-	186 934,39
Reserva voluntaria	506 935,37	280 660,46	-	787 595,83
Otras reservas	48 094,54	-	-	48 094,54
	<b>710 779,80</b>	<b>311 844,96</b>	-	<b>1 022 624,76</b>

	2013	Distribución resultados de 2013	Otros	2014
Reserva legal	133 278,53	22 471,36	-	155 749,89
Reserva voluntaria	304 693,13	202 242,24	-	506 935,37
Otras reservas	48 094,54	-	-	48 094,54
	<b>486 066,20</b>	<b>224 713,60</b>	-	<b>710 779,80</b>

La reserva legal se dota de conformidad con el artículo 274 de la Ley de Sociedades de Capital, que establece que, en todo caso, una cifra igual al 10 por 100 del beneficio del ejercicio se destinará a ésta hasta que alcance, al menos, el 20 por 100 del capital social. No puede ser distribuida y si es usada para compensar pérdidas, en el caso de que no existan otras reservas disponibles suficientes para tal fin, debe ser repuesta con beneficios futuros.

c) Acciones propias

El movimiento del epígrafe de "Acciones Propias" durante los ejercicios 2015 y 2014, ha sido el siguiente:

	2015	2014
Saldo al 1 de enero	(1 838 566,52)	(1 838 478,95)
Entradas	(657 681,09)	(108,32)
Salidas	456 125,22	20,75
Saldo al 31 de diciembre	<b>(2 040 122,39)</b>	<b>(1 838 566,52)</b>



CLASE 8.<sup>a</sup>



OM0816458

**Simson 2000, S.I.C.A.V., S.A.**

**Memoria de las cuentas anuales correspondiente al ejercicio anual terminado el 31 de diciembre de 2015**  
(Expresada en euros)

Al 31 de diciembre de 2015 y 2014 la Sociedad mantenía 181.324 y 177.232 acciones propias en cartera, respectivamente.

d) Valor teórico

El valor teórico de las acciones al 31 de diciembre de 2015 y 2014 se ha obtenido de la siguiente forma:

	<b>2015</b>	<b>2014</b>
Patrimonio atribuido a accionistas	<u>4 050 887,42</u>	<u>4 051 249,00</u>
Número de acciones en circulación	<u>304 011</u>	<u>308 103</u>
Valor teórico por acción	<u>13,32</u>	<u>13,15</u>
Número de accionistas	<u>111</u>	<u>104</u>

e) Accionistas

Al cierre de ejercicio 2015, 2 accionistas, personas físicas, poseían acciones que representaban el 83,16% y el 87,18%, respectivamente, de la cifra de capital social, por lo que al poseer un porcentaje de participación superior al 20%, se considera participación significativa de acuerdo con el artículo 31 del Real Decreto 1082/2012 de Instituciones de Inversión Colectiva, y sucesivas modificaciones.

**10. Cuentas de compromiso**

En los Anexos II y IV adjuntos, partes integrantes de esta memoria, se detalla la cartera de inversiones en derivados y, en su caso, la participación en otras Instituciones de Inversión Colectiva de la Sociedad al 31 de diciembre de 2015 y 2014, respectivamente.


**11. Otras cuentas de orden**

El desglose de este epígrafe, al 31 de diciembre de 2015 y 2014, es el siguiente:

	<b>2015</b>	<b>2014</b>
Capital nominal no suscrito ni en circulación	<u>19 196 650,00</u>	<u>19 196 650,00</u>
	<b><u>19 196 650,00</u></b>	<b><u>19 196 650,00</u></b>



CLASE 8.<sup>a</sup>  
www.derechos.org



0M0816459

**Simson 2000, S.I.C.A.V., S.A.**

**Memoria de las cuentas anuales correspondiente al ejercicio anual terminado el 31 de diciembre de 2015**  
(Expresada en euros)

---

## **12. Administraciones Públicas y situación fiscal**

Durante el ejercicio 2014, el régimen fiscal de la Sociedad estuvo regulado por el Real Decreto 4/2004, de 5 de marzo, por el que se aprueba el Texto Refundido de la Ley del Impuesto sobre Sociedades, modificado por la Ley 23/2005, de 18 de noviembre, de reformas en materia tributaria para el impulso a la productividad, por su desarrollo reglamentario recogido en el Real Decreto 1777/2004, de 30 de julio, y sus modificaciones posteriores, encontrándose sujeta en dicho impuesto a un tipo de gravamen del 1 por 100, siempre que el número de accionistas requerido sea como mínimo el previsto en el artículo noveno de la Ley 35/2003 y sucesivas modificaciones. Con fecha 1 de enero de 2015, ha entrado en vigor la Ley 27/2014, de 27 de noviembre, del Impuesto sobre Sociedades que en su Disposición derogatoria deroga el Texto Refundido de la Ley del Impuesto sobre Sociedades aprobado por el Real Decreto 4/2004, manteniendo el tipo de gravamen en el 1 por 100.

El capítulo "Acreedores – Administraciones Públicas" recoge el Impuesto sobre beneficios devengado en el ejercicio, que se obtiene, principalmente, de aplicar el 1% al resultado contable antes de impuestos.


No existen diferencias significativas entre el resultado contable antes de impuestos del ejercicio y la base imponible del Impuesto sobre beneficios.

De acuerdo con la legislación vigente, las declaraciones para los diferentes impuestos a los que la Sociedad se halla sujeta no pueden considerarse definitivas hasta haber sido inspeccionadas por las autoridades fiscales o haber transcurrido el plazo de prescripción de cuatro años. La Sociedad tiene abiertos a inspección todos los impuestos a los que está sujeta de los últimos cuatro ejercicios.

No existen contingencias significativas que pudieran derivarse de una revisión por las autoridades fiscales.



CLASE 8.<sup>a</sup>



OM0816460

**Simson 2000, S.I.C.A.V., S.A.**

**Memoria de las cuentas anuales correspondiente al ejercicio anual terminado el 31 de diciembre de 2015**  
(Expresada en euros)

---

**13. Información sobre el periodo medio de pago a proveedores. Disposición adicional tercera. "Deber de información" de la Ley 15/2010, de 5 de julio**

De acuerdo con lo establecido en la disposición final segunda de la Ley 31/2014, de 3 de diciembre, por la que se modifica la disposición adicional tercera de la Ley 15/2010, de 5 de julio, de modificación de la Ley 3/2004, de 29 de diciembre, por la que se establecen medidas de lucha contra la morosidad en las operaciones comerciales, y en relación a la información a incorporar en la memoria de las cuentas anuales sobre aplazamientos de pago a proveedores en operaciones comerciales calculado en base a lo establecido en la Resolución de 29 de enero de 2016 del Instituto de Contabilidad y Auditoría de Cuentas, el detalle del periodo medio de pago a proveedores efectuado durante el ejercicio 2015 por la Sociedad es el siguiente:

	<b>2015</b>
	<b>Días</b>
Periodo medio de pago a proveedores	1,38
Ratio de operaciones pagadas	1,38
Ratio de operaciones pendientes de pago	-
	<b>Importe (Euros)</b>
Total de pagos realizados	36 524,30
Total de pagos pendientes	-

Tal y como se establece en la Disposición Adicional Única de la Resolución de 29 de enero de 2016 del Instituto de Contabilidad y Auditoría de Cuentas, sobre la información a incorporar en la memoria de las cuentas anuales en relación con el periodo medio de pago a proveedores en operaciones comerciales, al ser éste el primer ejercicio de aplicación, no se presenta información comparativa considerándose éstas cuentas anuales iniciales a los exclusivos efectos del principio de uniformidad y requisito de comparabilidad.

**14. Otra información**

La Sociedad Gestora ha adoptado procedimientos para evitar conflictos de interés y asegurarse de que las operaciones vinculadas se realizan en interés exclusivo de la Sociedad y a precios de mercado. Los informes periódicos incluyen, según lo establecido en la Circular 4/2008 de la C.N.M.V., y sucesivas modificaciones, información sobre las operaciones vinculadas realizadas, si las hubiera.



CLASE 8.<sup>a</sup>



0M0816461

**Simson 2000, S.I.C.A.V., S.A.**

**Memoria de las cuentas anuales correspondiente al ejercicio anual terminado el 31 de diciembre de 2015**

(Expresada en euros)

---

Adicionalmente, en la Nota de “Actividad y gestión del riesgo” se indica el importe de las comisiones retrocedidas con origen en las Instituciones de Inversión Colectiva gestionadas por entidades pertenecientes al Grupo de la Sociedad Gestora, en caso de que se hubieran producido durante el ejercicio.

Respecto a la operativa que realiza con el Depositario, en la Nota de “Tesorería” se indican las cuentas que mantiene la Sociedad con éste, al 31 de diciembre de 2015 y 2014.

Al tratarse de una Sociedad que por sus peculiaridades no dispone de empleados ni oficinas y que por su naturaleza está gestionada por una Sociedad Gestora de Instituciones de Inversión Colectiva, los temas relativos a la protección del medio ambiente y la seguridad y salud del trabajador aplican exclusivamente a dicha Sociedad Gestora.

Los honorarios percibidos por PricewaterhouseCoopers Auditores, S.L., por servicios de auditoría de cuentas anuales de los ejercicios 2015 y 2014, ascienden a dos miles de euros, en ambos ejercicios.

Durante los ejercicios 2015 y 2014 no han existido remuneraciones a los miembros del Órgano de Administración, ni existen obligaciones contraídas en materia de pensiones y de seguros de vida respecto a los miembros del Consejo de Administración, ni anticipos o créditos concedidos a los mismos, ni se han asumido otras obligaciones por su cuenta a título de garantía.

El Consejo de Administración de la Sociedad, al 31 de diciembre de 2015, se compone de dos hombres y una mujer.


Al 31 de diciembre de 2015, los Administradores de la Sociedad y las personas vinculadas a los mismos, tal y como se describen en el artículo 231 del Texto Refundido de la Ley de Sociedades de Capital, manifiestan que no han incurrido en ninguna situación de conflicto de interés que haya tenido que ser incluida en esta memoria, de acuerdo con lo dispuesto en el artículo 229 de la Ley anteriormente mencionada.

Por lo que hace referencia al resto de la información solicitada por la Ley de Sociedades de Capital en su artículo 260 y que no ha sido desarrollada en esta memoria, debemos indicar que la misma no es de aplicación a la Sociedad pues no se encuentra en las situaciones contempladas por los apartados correspondientes de dicho artículo.

Anexo I. Cartera de inversiones financieras al 31 de diciembre de 2015  
(Expresado en euros)



CLASE 8.<sup>a</sup>



OM0816462

Cartera Interior	Divisa	Valoración inicial	Intereses	Valor razonable	(Minusvalía) / Plusvalía	ISIN
<b>Deuda pública</b>						
BONO COMUNIDAD DE MADRID 05,750 2018-02-01	EUR	108 190,00	868,51	115 397,38	7 207,38	ES0000101545
BONO COMUNIDAD DE MADRID 04,688 2020-03-12	EUR	101 161,99	3 350,71	115 949,06	14 787,07	ES0000101396
RENDA FIJA REINO DE ESPAÑA 03,750 2018-10-31	EUR	100 363,00	443,65	110 156,35	9 793,35	ES00000124B7
RENDA FIJA REINO DE ESPAÑA 04,400 2023-10-31	EUR	47 391,00	867,68	60 548,99	13 157,99	ES00000123X3
RENDA FIJA REINO DE ESPAÑA 04,650 2025-07-30	EUR	97 990,00	2 259,07	125 397,49	27 407,49	ES00000122E5
<b>TOTALES Deuda pública</b>		<b>455 095,99</b>	<b>7 789,62</b>	<b>527 449,27</b>	<b>72 353,28</b>	
<b>Renta fija privada cotizada</b>						
BONO CAIXABANK, S.A 03,125 2018-05-14	EUR	98 725,00	2 605,19	105 343,15	6 618,15	ES0340609199
<b>TOTALES Renta fija privada cotizada</b>		<b>98 725,00</b>	<b>2 605,19</b>	<b>105 343,15</b>	<b>6 618,15</b>	
<b>Emissiones avaladas</b>						
BONO FONDO AMORTI DEFICI 02,875 2016-09-17	EUR	101 110,00	(55,46)	102 761,26	1 651,26	ES0378641163
BONO FONDO AMORTI DEFICI 04,125 2017-03-17	EUR	104 850,00	(21,97)	107 964,14	3 114,14	ES0378641130
<b>TOTALES Emissiones avaladas</b>		<b>205 960,00</b>	<b>(77,43)</b>	<b>210 725,40</b>	<b>4 765,40</b>	
<b>Acciones admitidas cotización</b>						
MERLIN PROPERTIES SOCIMI SA	EUR	77 298,23	-	82 708,38	5 410,15	ES0105025003
BANCO DE SABADELL, S.A.	EUR	50 890,02	-	46 850,93	(4 039,09)	ES0113860A34
CAIXABANK, S.A	EUR	32 970,05	-	30 304,81	(2 665,24)	ES0140609019
DISTRIBUIDORA INTERNACIONAL ALIMENT	EUR	30 093,57	-	28 308,80	(1 784,77)	ES0126775032
ACERINOX SA	EUR	32 904,91	-	35 360,83	2 455,92	ES0132105018
ACCIONA	EUR	33 816,63	-	40 172,64	6 356,01	ES0125220311
SACYR	EUR	38 307,45	-	31 200,80	(7 106,65)	ES0182870214
IBERDROLA SA	EUR	12 804,84	-	21 451,25	8 646,41	ES0144580Y14
TELEFONICA SA	EUR	69 671,51	-	54 132,91	(15 538,60)	ES0178430E18
DERECHOS REPSOL YPF SA	EUR	1 095,10	-	699,98	(395,12)	ES0673516979
REPSOL YPF SA	EUR	24 092,16	-	15 433,00	(8 659,16)	ES0173516115
INTERNATIONAL CONSOLIDATED AIRLINES	EUR	40 852,21	-	43 030,00	2 177,79	ES0177542018
BANCO SANTANDER, S.A.	EUR	46 818,37	-	43 651,97	(3 166,40)	ES0113900J37
<b>TOTALES Acciones admitidas cotización</b>		<b>491 615,05</b>	<b>-</b>	<b>473 306,30</b>	<b>(18 308,75)</b>	
<b>TOTAL Cartera Interior</b>		<b>1 251 396,04</b>	<b>10 317,38</b>	<b>1 316 824,12</b>	<b>65 428,08</b>	

Anexo I. Cartera de inversiones financieras al 31 de diciembre de 2015  
(Expresado en euros)



CLASE 8.<sup>a</sup>



OM0816463

Cartera Exterior	Divisa	Valoración inicial	Intereses	Valor razonable	(Minusvalía) / Plusvalía	ISIN
<b>Renta fija privada cotizada</b>						
BONO ARCELORMITTAL 03,000 2021-04-09	EUR	99 861,00	2 190,96	77 989,37	(21 871,63)	XS1214673722
DEUDA ACCIONA 01,672 2016-04-19	EUR	98 436,24	1 088,60	98 582,60	146,36	XS1222607639
BONO TELECOM ITALIA S.P. 04,500 2021-01-25	EUR	107 530,00	2 736,31	112 425,47	4 895,47	XS1020952435
BONO BBVA SENIOR FINANCE 03,250 2016-03-21	EUR	99 965,00	2 552,74	100 605,00	640,00	XS0901738392
<b>TOTALES Renta fija privada cotizada</b>		<b>405 792,24</b>	<b>8 568,61</b>	<b>389 602,44</b>	<b>(16 189,80)</b>	
<b>Emissiones avaladas</b>						
BONO INSTITUTO DE CRÉDIT 04,000 2018-04-30	EUR	207 350,00	1 600,87	221 024,32	13 674,32	XS0900792473
<b>TOTALES Emissiones avaladas</b>		<b>207 350,00</b>	<b>1 600,87</b>	<b>221 024,32</b>	<b>13 674,32</b>	
<b>Acciones admitidas cotización</b>						
CAPITAL ONE FINANCIAL CORP	USD	49 614,48	-	43 306,68	(6 307,80)	US14040H1059
AMERICAN INTERNATIONAL GROUP INC	USD	22 589,27	-	22 810,35	221,08	US0268747849
JPMORGAN CHASE & CO	USD	29 845,34	-	45 571,45	15 726,11	US46625H1005
NOVO NORDISK	DKK	27 841,60	-	30 597,28	2 755,68	DK0060534915
RIO TINTO PLC	GBP	55 383,56	-	37 631,80	(17 751,76)	GB0007188757
VODAFONE GROUP PLC	GBP	32 666,83	-	27 483,02	(5 183,81)	GB00BH4HKS39
AVIVA PLC	GBP	11 479,31	-	13 663,30	2 183,99	GB0002162385
BNP PARIBAS	EUR	40 447,91	-	39 903,72	(544,19)	FR0000131104
PEUGEOT SA	EUR	21 475,19	-	22 184,64	709,45	FR0000121501
VALEO SA	EUR	38 687,48	-	47 041,50	8 354,02	FR0000130338
ATLAS COPCO AB	SEK	36 295,30	-	43 531,75	7 236,45	SE0006886750
BAYER A.G.	EUR	32 404,57	-	47 478,00	15 073,43	DE000BAY0017
ALCATEL-LUCENT/FRANCE	EUR	14 850,75	-	38 514,80	23 664,05	FR0000130007
ASSA ABLOY AB	SEK	28 171,64	-	34 230,40	6 058,76	SE0007100581
ROYAL DUTCH SHELL PLC	EUR	30 914,66	-	26 242,18	(4 672,48)	GB00B03MLX29
ORANGE	EUR	26 977,89	-	30 350,60	3 372,71	FR0000133308
ASML HOLDING NV	EUR	25 541,11	-	22 205,95	(3 335,16)	NL0010273215
NATIONAL GRID PLC	GBP	12 913,28	-	18 446,38	5 533,10	GB00B08SNH34
EUTELSAT COMMUNICATIONS	EUR	13 262,53	-	12 420,00	(842,53)	FR0010221234
ARCELORMITTAL	EUR	44 383,35	-	14 563,09	(29 820,26)	LU0323134006
DELPHI AUTOMOTIVE PLC	USD	23 222,76	-	23 745,96	523,20	JE00B783TY65
EBAY INC	USD	18 974,46	-	12 643,79	(6 330,67)	US2786421030
ALPHABET INC	USD	22 972,36	-	33 520,06	10 547,70	US02079K1079
SNAM SPA	EUR	14 005,60	-	15 103,41	1 097,81	IT0003153415
SANOFI	EUR	13 578,69	-	15 720,00	2 141,31	FR0000120578
ENEL SPA	EUR	31 793,68	-	30 400,41	(1 393,27)	IT0003128367

Anexo I. Cartera de inversiones financieras al 31 de diciembre de 2015  
(Expresado en euros)



CLASE 8.ª



OM0816464

Cartera Exterior	Divisa	Valoración inicial	Intereses	Valor razonable	(Minusvalía) / Plusvalía	ISIN
Acciones admitidas cotización ROCHE HOLDING AG	CHF	7 069,19	-	7 116,60	47,41	CH0012032048
<b>TOTALES Acciones admitidas cotización</b>		<b>727 362,79</b>	<b>-</b>	<b>756 427,12</b>	<b>29 064,33</b>	
Acciones y participaciones Directiva						
PAR. BLACKROCK STR FD EUR ABS	EUR	90 268,26	-	99 572,86	9 304,60	LU0411704413
PAR. GARTMORE-UK ABS RET-I HEDGED	EUR	41 323,40	-	42 058,89	735,49	LU0490786174
PAR. MFS MER-EUROPE SM COS	EUR	50 913,15	-	49 599,27	(1 313,88)	LU0219424305
PAR. ROBECO HIGH YLD BD-D EUR	EUR	70 620,31	-	68 771,90	(1 848,41)	LU0227757233
PAR. MORGAN ST SICAV EM EUR ME EQUITY	EUR	46 888,54	-	45 430,00	(1 458,54)	LU0118140002
PAR. PIMCO TOTAL RETURN BND FD	EUR	32 389,84	-	36 126,00	3 736,16	IE00B0105X63
PAR. PARVEST CONVERTIBLE BOND EUROP	EUR	66 102,65	-	71 971,45	5 868,80	LU0086913125
PAR. AXA IM FIIS-EUR SH DUR H	EUR	70 132,61	-	69 585,60	(547,01)	LU0658026603
PAR. SCHRODER INT SEL EMERG MARKET DEBT	USD	76 367,82	-	73 742,52	(2 625,30)	LU0106253437
PAR. M&G OPTIMAL INCOME FUND	EUR	135 083,19	-	132 948,60	(2 134,59)	GB00B1VMCY93
PAR. JPM GLOBAL CORP BOND-A ACCÿH	USD	77 212,68	-	99 273,03	22 060,35	LU0408846375
PAR. BNYMELLON ABSOLUTE RETURN	EUR	76 829,19	-	77 635,94	806,75	IE00B3T5WH77
PAR. BNY-GLOBAL REAL RETURN Y-CA	EUR	60 813,75	-	59 957,92	(855,83)	IE00B4Z6HC18
<b>TOTALES Acciones y participaciones Directiva</b>		<b>894 945,39</b>	<b>-</b>	<b>926 673,98</b>	<b>31 728,59</b>	
Acciones y participaciones no Directiva 48.1.d)						
PAR. SPDR TRUST SERIES I	USD	131 089,87	-	142 593,54	11 503,67	US78462F1030
PAR. SPDR FINANCIAL SELECT SECTOR	USD	14 515,51	-	15 350,14	834,63	US81369Y6059
<b>TOTALES Acciones y participaciones no Directiva 48.1.d)</b>		<b>145 605,38</b>	<b>-</b>	<b>157 943,68</b>	<b>12 338,30</b>	
<b>TOTAL Cartera Exterior</b>		<b>2 381 055,80</b>	<b>10 169,48</b>	<b>2 451 671,54</b>	<b>70 615,74</b>	


Simson 2000, S.I.C.A.V., S.A.

Anexo II. Cartera de inversiones en derivados al 31 de diciembre de 2015  
(Expresado en euros)

Descripción	Divisa	Importe Nominal Comprometido	Valor razonable	Vencimiento del contrato
<b>Otros compromisos de compra</b>				
PAR.AXA IM FIIS-EUR SH DUR H-F	EUR	69 585,60	69 585,60	-
PAR.JPM GLOBAL CORP BOND-A ACC \$	USD	99 273,03	99 273,03	-
PAR.ROBECO HIGH YIELD BD-I E	EUR	68 771,90	68 771,90	-
PAR.MFS MER-EUROPE SM COS-I1	EUR	49 599,27	49 599,27	-
PAR.MORGAN ST SICAV EM EUR&ME-A	EUR	45 430,00	45 430,00	-
PAR.PIMCO TOTAL RETURN BND EH INV AC	EUR	36 126,00	36 126,00	-
PAR.M&G OPTIMAL INCOME-A-EURO-A	EUR	132 948,60	132 948,60	-
<b>TOTALES Otros compromisos de compra</b>		<b>501 734,40</b>	<b>501 734,40</b>	
<b>TOTALES</b>		<b>501 734,40</b>	<b>501 734,40</b>	



CLASE 8.<sup>a</sup>



OM0816465


Simson 2000, S.I.C.A.V., S.A.

Anexo I. Cartera de inversiones financieras al 31 de diciembre de 2014  
(Expresado en euros)

Cartera Interior	Divisa	Valoración inicial	Intereses	Valor razonable	(Minusvalía) / Plusvalía	ISIN
<b>Deuda pública</b>						
RENDA FIJA REINO DE ESPAÑA 04,650 2025-07-30	EUR	97 990,00	2 127,51	127 396,41	29 406,41	ES00000122E5
BONO COMUNIDAD DE MADRID 05,750 2018-02-01	EUR	108 190,00	2 601,17	117 269,72	9 079,72	ES0000101545
BONO COMUNIDAD DE MADRID 04,688 2020-03-12	EUR	101 161,99	3 516,53	117 481,56	16 319,57	ES0000101396
RENDA FIJA REINO DE ESPAÑA 03,750 2018-10-31	EUR	100 363,00	509,66	111 677,05	11 314,05	ES00000124B7
RENDA FIJA REINO DE ESPAÑA 04,400 2023-10-31	EUR	47 391,00	655,04	61 849,13	14 458,13	ES00000123X3
<b>TOTALES Deuda pública</b>		<b>455 095,99</b>	<b>9 409,91</b>	<b>535 673,87</b>	<b>80 577,88</b>	
<b>Renta fija privada cotizada</b>						
PAGARE BANCO DE SABADELL, 01,169 2015-06-03	EUR	98 965,51	594,43	98 996,59	31,08	ES0513862A74
BONO CAIXABANK 03,125 2018-05-14	EUR	98 725,00	2 355,60	107 505,14	8 780,14	ES0340609199
<b>TOTALES Renta fija privada cotizada</b>		<b>197 690,51</b>	<b>2 950,03</b>	<b>206 501,73</b>	<b>8 811,22</b>	
<b>Emissiones avaladas</b>						
BONO FONDO AMORTI DEFICI 02,875 2016-09-17	EUR	101 110,00	276,81	104 374,24	3 264,24	ES0378641163
BONO FONDO AMORTI DEFICI 04,125 2017-03-17	EUR	104 850,00	1 246,29	109 624,81	4 774,81	ES0378641130
<b>TOTALES Emissiones avaladas</b>		<b>205 960,00</b>	<b>1 523,10</b>	<b>213 999,05</b>	<b>8 039,05</b>	
<b>Acciones admitidas cotización</b>						
TECNICAS REUNIDAS	EUR	10 611,55	-	11 757,96	1 146,41	ES0178165017
OBRASCON HUARTE LAIN	EUR	6 900,25	-	5 565,00	(1 335,25)	ES0142090317
ENAGAS	EUR	10 735,90	-	19 848,23	9 112,33	ES0130960018
IBERDROLA	EUR	12 804,84	-	17 999,95	5 195,11	ES0144580Y14
TELEFONICA	EUR	56 859,19	-	48 574,00	(8 285,19)	ES0178430E18
DERECHOS REPSOL YPF	EUR	432,45	-	379,31	(53,14)	ES0673516953
REPSOL YPF	EUR	14 703,24	-	12 902,35	(1 800,89)	ES0173516115
BANCO SANTANDER	EUR	62 210,69	-	88 471,42	26 260,73	ES0113900J37
<b>TOTALES Acciones admitidas cotización</b>		<b>175 258,11</b>	<b>-</b>	<b>205 498,22</b>	<b>30 240,11</b>	
<b>Depósitos en EE.CC. a la vista o con vto. no superior a 12 meses</b>						
DEPÓSITO CAIXA D ESTALVIS D 01,500 2015-07-31	EUR	400 000,00	2 504,20	401 434,52	1 434,52	-
<b>TOTALES Depósitos en EE.CC. a la vista o con vto. no superior a 12 meses</b>		<b>400 000,00</b>	<b>2 504,20</b>	<b>401 434,52</b>	<b>1 434,52</b>	
<b>TOTAL Cartera Interior</b>		<b>1 434 004,61</b>	<b>16 387,24</b>	<b>1 563 107,39</b>	<b>129 102,78</b>	



CLASE 8.<sup>a</sup>



OM0816466

Anexo I. Cartera de inversiones financieras al 31 de diciembre de 2014  
(Expresado en euros)



CLASE 8.<sup>a</sup>



OM0816467


Cartera Exterior	Divisa	Valoración inicial	Intereses	Valor razonable	(Minusvalía) / Plusvalía	ISIN
<b>Renta fija privada cotizada</b>						
BONO TELECOM ITALIA S.P. 04,500 2021-01-25	EUR	107 530,00	3 854,05	109 521,39	1 991,39	XS1020952435
BONO BBVA SENIOR FINANCE 03,250 2016-03-21	EUR	99 965,00	2 543,86	103 308,81	3 343,81	XS0901738392
<b>TOTALES Renta fija privada cotizada</b>		<b>207 495,00</b>	<b>6 397,91</b>	<b>212 830,20</b>	<b>5 335,20</b>	
<b>Emissiones avaladas</b>						
BONO INSTITUTO DE CRÉDIT 04,000 2018-04-30	EUR	207 350,00	3 079,41	223 390,45	16 040,45	XS09000792473
<b>TOTALES Emissiones avaladas</b>		<b>207 350,00</b>	<b>3 079,41</b>	<b>223 390,45</b>	<b>16 040,45</b>	
<b>Acciones admitidas cotización</b>						
BAYER A.G.	EUR	22 289,24	-	37 290,00	15 000,76	DE000BAY0017
BARCLAYS PLC	GBP	27 868,28	-	28 217,34	349,06	GB0031348658
JPMORGAN CHASE & CO	USD	29 845,34	-	38 788,46	8 943,12	US46625H1005
RIO TINTO PLC	GBP	45 173,35	-	42 915,08	(2 258,27)	GB0007188757
VODAFONE GROUP PLC	GBP	17 188,56	-	11 438,52	(5 750,04)	GB00BH4HKS39
QUALCOMM INC.	USD	8 586,67	-	10 749,98	2 163,31	US7475251036
KEYCORP	USD	35 035,54	-	40 205,78	5 170,24	US4932671088
HSBC HOLDINGS PLC	GBP	32 044,87	-	37 511,98	5 467,11	GB0005405286
NESTLE SA	CHF	16 953,24	-	20 871,11	3 917,87	CH0038863350
LVMH MOET HENNESSY LOUIS VUITTON SA	EUR	8 780,02	-	9 786,50	1 006,48	FR0000121014
ALCATEL-LUCENT/FRANCE	EUR	14 850,75	-	31 339,44	16 488,69	FR0000130007
CREDIT SUISSE GROUP AG	CHF	7 231,69	-	8 844,13	1 612,44	CH0012138530
ROYAL DUTCH SHELL PLC	EUR	13 959,67	-	16 678,98	2 719,31	GB00B03MLX29
SIEMENS AG	EUR	51 562,93	-	65 062,50	13 499,57	DE0007236101
SYNGENTA AG	CHF	25 539,89	-	25 549,54	9,65	CH0011037469
ASSA ABLOY AB	SEK	7 986,03	-	8 314,75	328,72	SE0000255648
NATIONAL GRID PLC	GBP	12 913,28	-	17 129,04	4 215,76	GB00B08SNH34
RALPH LAUREN CORP	USD	25 886,83	-	32 899,65	7 012,82	US7512121010
ARCELORMITTAL	EUR	29 361,74	-	17 294,47	(12 067,27)	LU0323134006
EBAY INC	USD	18 974,46	-	23 189,60	4 215,14	US2786421030
HERMES INTERNATIONAL	EUR	-	-	1 179,20	1 179,20	FR0000052292
SANOFI	EUR	13 578,69	-	15 132,00	1 553,31	FR0000120578
ENEL SPA	EUR	15 518,09	-	14 414,40	(1 103,69)	IT0003128367
ATLAS COPCO AB	SEK	26 244,79	-	34 608,23	8 363,44	SE0000101032
<b>TOTALES Acciones admitidas cotización</b>		<b>507 373,95</b>	<b>-</b>	<b>589 410,68</b>	<b>82 036,73</b>	

**Simson 2000, S.I.C.A.V., S.A.**

**Anexo I. Cartera de inversiones financieras al 31 de diciembre de 2014**  
(Expresado en euros)



CLASE 8.<sup>a</sup>



OM0816468

Cartera Exterior	Divisa	Valoración inicial	Intereses	Valor razonable	(Minusvalía) / Plusvalía	ISIN
<b>Acciones y participaciones Directiva</b>						
PAR. BLACKROCK STR FD EUR ABS	EUR	90 268,26	-	92 485,85	2 217,59	LU0411704413
PAR. GOLDMAN SACHS GLBAL STRATEGIC	EUR	40 552,16	-	40 164,48	(387,68)	LU0600009053
PAR. MORGAN ST SICAV EM EUR ME EQUITY	EUR	46 888,54	-	42 966,00	(3 922,54)	LU0118140002
PAR. PIMCO-UNCONSTRAINED BOND	USD	69 676,09	-	73 417,94	3 741,85	IE00B3Y6DR28
PAR. PIMCO TOTAL RETURN BND FD	EUR	32 389,84	-	36 144,00	3 754,16	IE00B0105X63
PAR. LYXOR ETF TURKEY (DJ TURKEY TITANS	EUR	44 759,65	-	36 563,94	(8 195,71)	FR0010326256
PAR. PARVEST CONVERTIBLE BOND EUROP	EUR	66 102,65	-	66 875,57	772,92	LU0086913125
PAR. M&G OPTIMAL INCOME FUND	EUR	135 083,19	-	135 141,66	58,47	GB00B1VMCY93
PAR. JPM GLOBAL CORP BOND-A ACCÿH	USD	99 843,98	-	115 881,91	16 037,93	LU0408846375
PAR. BNYMELLON ABSOLUTE RETURN	EUR	75 716,73	-	75 847,83	131,10	IE00B3TH3V40
<b>TOTALES Acciones y participaciones Directiva</b>		<b>701 281,09</b>	<b>-</b>	<b>715 489,18</b>	<b>14 208,09</b>	
<b>Acciones y participaciones no Directiva 48.1.d)</b>						
PAR. SPDR TRUST SERIES I	USD	159 192,04	-	244 604,53	85 412,49	US78462F1030
PAR. SPDR FINANCIAL SELECT SECTOR	USD	24 185,56	-	40 875,19	16 689,63	US81369Y6059
<b>TOTALES Acciones y participaciones no Directiva 48.1.d)</b>		<b>183 377,60</b>	<b>-</b>	<b>285 479,72</b>	<b>102 102,12</b>	
<b>TOTAL Cartera Exterior</b>		<b>1 806 877,64</b>	<b>9 477,32</b>	<b>2 026 600,23</b>	<b>219 722,59</b>	

Simson 2000, S.I.C.A.V., S.A.

Anexo IV. Cartera de inversiones en derivados al 31 de diciembre de 2014  
(Expresado en euros)



CLASE 8.<sup>a</sup>



OM0816469

Descripción	Divisa	Importe Nominal Comprometido	Valor razonable	Vencimiento del contrato
<b>Futuros comprados</b>				
INDEX DJ EUROSTOXX50 10	EUR	187 980,00	187 980,00	20/03/2015
<b>TOTALES Futuros comprados</b>		<b>187 980,00</b>	<b>187 980,00</b>	
<b>Otros compromisos de compra</b>				
PAR. GS-GLOB STR INC BD-I A	EUR	40 164,48	40 164,48	-
PAR. JPM GLOBAL CORP BOND-A ACC \$	USD	115 881,91	115 881,91	-
PAR. MORGAN ST SICAV EM EUR&ME-A	EUR	42 966,00	42 966,00	-
PAR. PIMCO UNCONSTR BOND-E USD-A	USD	73 417,94	73 417,94	-
PAR. BNY MELLON ABS RET EQTY-?TH	EUR	75 847,83	75 847,83	-
PAR. PIMCO TOTAL RETURN BND ?H INV AC	EUR	36 144,00	36 144,00	-
PAR. M&G OPTIMAL INCOME-A-EURO-A	EUR	135 141,66	135 141,66	-
<b>TOTALES Otros compromisos de compra</b>		<b>519 563,82</b>	<b>519 563,82</b>	
<b>Futuros vendidos</b>				
USD 125000	USD	250 137,29	250 139,46	16/03/2015
<b>TOTALES Futuros vendidos</b>		<b>250 137,29</b>	<b>250 139,46</b>	
<b>TOTALES</b>		<b>957 681,11</b>	<b>957 683,28</b>	



CLASE 8.<sup>a</sup>



OM0816470

**Simson 2000, S.I.C.A.V., S.A.**

## **Informe de gestión del ejercicio 2015**

---

### **Situación económica durante 2015**

El crecimiento global se ha situado en 2015 en el entorno del 3%, por debajo del 3,4% de 2014, con peores resultados para los países emergentes y algo mejores para los desarrollados. En el mundo emergente, la desaceleración estructural de la economía china por el cambio de modelo productivo se ha visto en parte contrarrestada por las medidas de estímulo monetario y fiscal implementadas a lo largo del año. Así, 2015 cierra con un crecimiento medio del 6,9% frente al 7,3% de 2014. Más intenso ha sido el deterioro de Latam de la mano sobre todo de Brasil, que ha sufrido una fuerte recesión, con problemas políticos y debilidad de la economía doméstica. Rusia y otros países exportadores de materias primas se han visto afectados por la fuerte caída del precio del petróleo (de un 36% hasta niveles de 36\$/b para el crudo Brent) derivada en buena medida del exceso de oferta en el mercado.

Aunque la caída del precio de la energía, en principio, beneficia al mundo desarrollado al dar mayor capacidad adquisitiva a los consumidores, el impacto positivo ha sido, hasta ahora, relativamente moderado. En todo caso, y pese a algunos baches en la actividad, la economía estadounidense se ha mantenido relativamente firme de la mano del consumo y la inversión residencial, con un mercado laboral fuerte que ha permitido reducir la tasa de paro hasta niveles del 5%, y termina el año con un crecimiento medio similar al de 2014, cercano al 2,5%. En cuanto a la eurozona, consolida su gradual recuperación apoyada en el bajo precio del crudo y de los costes de financiación, un euro relativamente débil y una política fiscal neutral, con un crecimiento medio estimado para 2015 del 1,5% frente al 0,9% del año anterior. Por el lado de los precios, destaca el impacto bajista que sigue teniendo el precio del crudo sobre la inflación general, que termina el año en niveles del 0,7% en EE.UU. (0,8% en diciembre de 2014) y del 0,2% en la eurozona (-0,2% en diciembre de 2014), mientras que la inflación subyacente se sitúa por encima del cierre de 2014, especialmente en EE.UU. (2,1% vs 1,6%) y en menor medida en la eurozona (0,9% vs 0,7%).

Aunque en 2015 el sesgo global de la política monetaria ha sido acomodaticio, a lo largo del año se ha ido generando una importante divergencia entre la Fed y el BCE. En el primer caso, el inicio de la normalización monetaria, que se había ido retrasando, primero por la situación doméstica y después por la internacional, llegaba en diciembre con una subida del nivel objetivo de los fondos federales de 25 puntos básicos, hasta 0,25%-0,50%, aunque la presidenta de la Fed dejaba claro que el ritmo de subida de tipos sería gradual y en función de los datos económicos. En el caso del BCE, el programa de compra de activos iniciado en marzo por un total de 60 millones de euros al mes se revisaba en diciembre, extendiendo su duración en seis meses, hasta el mes de marzo de 2017, incorporando nuevos activos susceptibles de ser comprados (deuda regional y local) y anunciando la reinversión del principal de los valores adquiridos a medida que se vayan amortizando.



CLASE 8.<sup>a</sup>



OM0816471

Simson 2000, S.I.C.A.V., S.A.

## Informe de gestión del ejercicio 2015

Además, el BCE bajaba en 10 puntos básicos el tipo de la facilidad de depósito hasta -0,30% y dejaba la puerta abierta a nuevas medidas de estímulo si fuera necesario.

### Evolución de los mercados

	15	14	13	12	11	10
<b>Renta Variable Indices Generales</b>						
S&P500	2043.9	0.4%	-0.2%	-6.9%	6.5%	-0.7%
Stoxx600	365.8	16.0%	-4.0%	-8.8%	5.2%	6.8%
EuroStoxx50	3267.5	17.5%	-7.4%	-9.5%	5.4%	3.8%
Ibex35	9544.2	12.1%	-6.5%	-11.2%	-0.2%	-7.2%
Nikkei225	19033.7	10.1%	6.4%	-14.1%	9.5%	9.1%
MXWD (\$)	399.4	1.8%	-0.3%	-9.9%	4.6%	-4.3%
Dev World (\$)	1662.8	1.8%	-0.3%	-8.9%	5.1%	-2.7%
Emerging (\$)	794.1	1.9%	-0.2%	-18.5%	0.3%	-17.0%
Em Europe (\$)	244.4	1.8%	3.0%	-16.7%	-5.8%	-17.6%
Latam (\$)	1829.8	-10.1%	2.7%	-24.7%	-3.4%	-32.9%
Asia (\$)	403.6	5.1%	-1.1%	-17.6%	3.1%	-11.8%
<b>Sectores World</b>						
MSCI World	1662.8	1.8%	-0.3%	-8.9%	5.1%	-2.7%
MXWO Energy	178.3	-4.6%	-1.8%	-18.7%	-1.4%	-25.0%
MXWO Materials	184.7	1.2%	-1.5%	-20.2%	4.1%	-17.2%
MXWO Industrials	191.8	1.6%	-1.7%	-9.5%	6.4%	-3.8%
MXWO ConsDisc	193.6	5.5%	0.6%	-6.7%	5.0%	4.0%
MXWO ConsStap	208.4	1.8%	-1.6%	-1.6%	5.7%	4.2%
MXWO HealthCare	210.2	7.7%	1.2%	-9.6%	6.7%	5.2%
MXWO Utilities	111.7	-5.6%	-4.0%	-0.6%	0.7%	-9.3%
MXWO Telecom	87.9	1.2%	2.2%	-9.0%	5.6%	-0.6%
MXWO InfTech	146.4	1.6%	-0.7%	-5.4%	8.6%	3.6%
MXWO Finance	97.0	0.2%	0.8%	-9.9%	3.8%	-5.6%
<b>Divisas</b>						
DXY	98.6	0.0%	-2.9%	0.9%	2.4%	9.3%
EUR	1.1	-11.3%	4.0%	0.3%	-2.8%	-10.2%
JPY	126.2	0.1%	1.8%	-2.0%	0.4%	-0.3%
<b>Materias Primas</b>						
Brent	25.8	-4.3%	15.0%	-23.2%	-24.1%	-35.9%
Oro	1062.2	-0.3%	-0.8%	-5.0%	-4.7%	-10.6%
Metalas Ind.	253.1	-5.0%	-4.9%	-9.5%	-6.0%	-23.1%
<b>Renta Fija</b>						
<b>US</b>						
Libor 3m	0.61	2	1	4	29	36
US 2A	1.05	-11	9	-1	42	38
US 10A	2.27	-25	43	-32	23	10
<b>Europa</b>						
Euribor 3m	-0.13	-6	-3	-3	-9	-21
Alemania 2A	-0.35	-15	3	-3	-9	-25
Alemania 10A	0.63	-36	58	-18	4	9
<b>Spreads Periféricos</b>						
España	114.20	-4	51	-23	-16	7
Italia	96.70	-29	51	-43	-17	-38
Portugal	188.70	-84	73	-43	6	-26
Grecia	765.60	225	321	-697	-4	-155

Datos a 31-dic-2015. Fte: Bloomberg

Las dudas sobre el crecimiento global y el impacto de la caída del precio de las materias primas en algunos países exportadores emergentes son algunos de los factores que han pesado en los mercados de renta variable durante el año, con el consiguiente aumento de la volatilidad, que finaliza el año en niveles del 18% tras el aumento experimentado en el segundo semestre. El índice mundial en dólares retrocede un -4,3% en el 2015 (+6,6% en euros). Las estimaciones de crecimiento de beneficios han sufrido continuas revisiones a la baja desde comienzos de año, pasando del 7,6% al 0,4% en EE.UU. y del 9,3% al -0,6% en Europa para el 2015, y del 12,3% al 6,8% en EE.UU. y del 11,6% al 6,5% en Europa para el 2016. Para 2017 las estimaciones se sitúan actualmente en el 12,8% y 11,6%, respectivamente.

Por geografías, tras un primer semestre en el que las rentabilidades eran similares para mercados desarrollados y emergentes, en el segundo semestre los mercados desarrollados lograron anotarse retrocesos inferiores a los emergentes y finalizar el año con retornos positivos, siendo la diferencia de rentabilidades considerable especialmente en dólares (debido al retroceso de las divisas emergentes). Los países exportadores de materias primas han sido los más afectados. Entre los mercados desarrollados, el buen comportamiento experimentado durante la primera mitad del año por Japón y Europa (apoyados por los programas de relajación cuantitativa en ambas economías, la debilidad de sus divisas frente al dólar y unas mejores expectativas de crecimiento de beneficios), les permitía finalizar el año en cabeza frente a EE.UU. (S&P -0,7%, Eurostoxx50 +3,8% y Nikkei +9,1%).



CLASE 8.<sup>a</sup>



OM0816472

**Simson 2000, S.I.C.A.V., S.A.**

## **Informe de gestión del ejercicio 2015**

Sin embargo, mientras que el S&P500 finalizaba el año tan solo un 4,7% por debajo de sus máximos anuales alcanzados en mayo, Japón y Europa lo hacían bastante por debajo de sus respectivos máximos. En Europa destaca el buen comportamiento de Alemania y Francia, mientras que los mercados periféricos experimentaban un comportamiento mixto (contrastando las subidas en Italia y Portugal del 12,7% y 10,7%, respectivamente, con los retrocesos de Grecia y España del -23,6% y -7,2%, respectivamente).


En emergentes Europa Emergente y Asia han sufrido caídas menos abultadas que el índice emergente global, muy presionado por el mal comportamiento de Latam (especialmente en dólares). Aunque es destacable el mal comportamiento de China en el segundo semestre, afectado por la devaluación del yuan en agosto, en el acumulado anual son reseñables los retrocesos de Brasil, Polonia y Turquía. Finalmente, desde el punto de vista sectorial, se ha observado cierto sesgo defensivo, con subidas del sector farmacéutico, los sectores ligados a consumo (estable y cíclico) y tecnología, contrarrestadas por el retroceso de energía, materias primas, utilities, financieras e industriales.

La divergencia entre las políticas monetarias de la Fed y el BCE se ha reflejado en las curvas de tipos de gobiernos, especialmente en los tramos cortos. Así, mientras la rentabilidad del bono a 2 años americano terminaba el año con un repunte de 38 puntos básicos hasta 1,05% (máximo desde abril de 2010), la del bono alemán descendía 25pb hasta -0,35% (habiendo llegado a alcanzar mínimos históricos cercanos a -0,45% antes de la reunión del BCE de diciembre). El diferencial de tipos a 2 años entre EE.UU. y Alemania se ampliaba así hasta niveles de 140pb, máximos desde agosto de 2006. Más moderados han sido los movimientos en el tramo largo de las curvas que, además, encontraban cierto soporte en un entorno poco propicio para los activos de riesgo en el segundo semestre, con subidas de 10pb para el tipo a 10 años americano, hasta 2,27%, y de 9pb para el alemán, hasta 0,63%. Con todo ello, pese al moderado aplanamiento de la curva de tipos alemana en el segundo semestre, el año 2015 terminaba con una positividad de 34pb, mientras que la curva americana se aplanaba 29pb.

La favorable resolución de la crisis griega desatada a mediados de año (que llevaba a disparar la prima de riesgo del país hasta máximos de 1855pb) y las expectativas de nuevos estímulos monetarios por parte del BCE favorecían un estrechamiento de las primas de riesgo de la deuda periférica europea en el segundo semestre, a pesar de la volatilidad presente en los mercados durante este periodo. Al margen del descenso de 155pb en la prima de riesgo griega acumulado en el año, el mercado con un mejor comportamiento relativo ha sido el italiano (-38pb), mientras que la deuda portuguesa (-26pb) y la española (+7pb) se han visto penalizadas por la incertidumbre política.



CLASE 8.<sup>a</sup>



OM0816473

**Simson 2000, S.I.C.A.V., S.A.**

### **Informe de gestión del ejercicio 2015**

Así la rentabilidad del bono español a 10 años termina el año con una subida de 16pb hasta 1,77% y un diferencial frente a Alemania de 114pb, contrastando la ampliación de la prima de riesgo con la reducción registrada en el resto de la deuda periférica.

Los bonos corporativos han sufrido la falta de apetito por el riesgo, con ampliaciones de diferenciales especialmente fuertes en EE.UU. y en el segmento especulativo, muy afectado por las empresas energéticas.

Finalmente, cabe destacar el retroceso de las divisas emergentes y las relacionadas con las materias primas, con abultadas caídas (superiores al 20%) de varias divisas Latam, el rublo, los dólares australiano y canadiense y la corona noruega. Por su parte, el euro acumulaba una caída en el año del 10,2%, mientras que el yen (que actuaba como divisa refugio en los momentos de mayor aversión al riesgo) finalizaba prácticamente sin cambios.

Dada su actividad, el uso de instrumentos financieros por la Sociedad está destinado a la consecución de su objeto social, ajustando sus objetivos y políticas de gestión de los riesgos de mercado, crédito, y liquidez de acuerdo a los límites y coeficientes establecidos por la Ley 35/2003, de 4 de noviembre, y sucesivas modificaciones, de Instituciones de Inversión Colectiva y desarrollados por el Real Decreto 1082/2012, de 13 de julio, y sucesivas modificaciones, por el que se reglamenta dicha Ley y las correspondientes Circulares emitidas por la Comisión Nacional del Mercado de Valores.

### **Perspectivas 2016**

Para 2016 esperamos un crecimiento moderado de la economía mundial, ligeramente superior al 3%, con una inflación que se mantendrá muy contenida como consecuencia de las presiones bajistas derivadas del ajuste global en el sector de manufacturas y de la caída del precio del petróleo. En EE.UU. el crecimiento podría moderarse algo debido a la fragilidad de la inversión, afectada por el sector energético y las pobres perspectivas de crecimiento de beneficios, y a una demanda externa que se resiente de la fortaleza del dólar y la debilidad de las economías emergentes. Por ello, la Fed previsiblemente mantendrá una actitud cauta con subidas de tipos muy limitadas. En la eurozona la tendencia sigue siendo favorable, con una gradual recuperación de la economía, aunque debido al fuerte impacto de las recientes caídas del precio del petróleo sobre la inflación, no se descartan nuevas medidas de estímulo del BCE.

En el mundo emergente, China sigue siendo el principal factor de preocupación, como demuestran las últimas caídas de la bolsa.



CLASE 8.ª



OM0816474

**Simson 2000, S.I.C.A.V., S.A.**

## **Informe de gestión del ejercicio 2015**

Sin embargo, la situación en los mercados no es fiel reflejo del momento de la economía china ya que, a pesar de estar inmersa en un proceso de desaceleración, las autoridades tienen todavía un margen bastante alto en política económica. Situación distinta es la de Brasil, cuya recesión en 2016 seguirá siendo severa.

Es probable que el precio del crudo empiece a consolidar niveles en la zona de los 30\$/b en los próximos meses, aunque no pueden descartarse nuevas caídas hacia la zona de mínimos recientes. Esta situación constituye una de las mayores fuentes de inestabilidad del actual escenario de mercados, en la medida en que no sólo incide directamente sobre el crecimiento económico esperado (con efectos agregados más bien neutros) sino que también coloca en situaciones comprometidas a los países productores, cuyos déficits fiscales se disparan, e impacta en las condiciones globales de crédito (por contagio de los emisores más afectados).

Por ello, aunque el recorte de precios de la deuda corporativa sitúa al crédito en niveles atractivos, especialmente en términos ajustados por riesgo y relativos a otras clases de activos, a corto plazo se impone la cautela. Asimismo, a pesar de las caídas de las bolsas en las primeras semanas del año, la reducida visibilidad sobre el ciclo económico global y los recortes de las estimaciones de beneficios hacen que las rentabilidades esperadas sigan en niveles modestos, lo que, dada la mayor volatilidad, aconseja una aproximación prudente y selectiva a la hora de posicionarse de cara a los próximos meses.

Un posicionamiento más decidido en activos de riesgo precisa de una previa estabilización del precio del crudo en niveles superiores a los actuales. El mercado de deuda pública, por otra parte, sigue sin ofrecer valor, con rentabilidades que previsiblemente continuarán deprimidas por la acción de los bancos centrales. Aunque el ciclo de normalización monetaria en EE.UU. debe introducir un sesgo alcista en los tipos de interés, es improbable que asistamos a repuntes significativos en ausencia de tensiones inflacionistas. Además, el entorno de volatilidad puede dar soporte a corto plazo al precio de los bonos soberanos por su condición de "activo refugio". Por último, la divergencia en las políticas monetarias, que se empieza a reflejar ya en los diferenciales de tipos a corto plazo, repercutirá también en los tipos de cambios. Desde los niveles actuales, vemos más probable una ligera tendencia apreciadora del dólar frente al euro y una mayor fortaleza en general frente a las divisas de los países emergentes, algunos de ellos con importantes desequilibrios todavía pendientes de corrección.



CLASE 8.<sup>a</sup>



OM0816475

**Simson 2000, S.I.C.A.V., S.A.**

## **Informe de gestión del ejercicio 2015**

---

### **Derechos de voto**

De conformidad con la política de ejercicio de los derechos de voto adoptada por BBVA Asset Management, S.A., S.G.I.I.C., esta entidad ha ejercido, en representación de las S.I.C.A.V. que han delegado total o parcialmente en esta gestora el ejercicio de los derechos políticos, el derecho de asistencia y voto en las juntas generales de accionistas celebradas durante el ejercicio 2015 de sociedades españolas en las que la posición global de las S.I.C.A.V. gestionadas por esta entidad gestora fuera mayor o igual al 1 por 100 de su capital social y tuviera una antigüedad superior a doce meses. Asimismo, se ha ejercido el derecho de asistencia y voto en aquellos supuestos en los que estaba previsto el pago de una prima por asistencia a la Junta General y cuando, no dándose las circunstancias anteriores, se ha estimado procedente a juicio de la Sociedad Gestora. Durante el ejercicio 2015, se ha votado a favor de todas las propuestas que se han considerado beneficiosas o inocuas para los intereses de los accionistas de las Sociedades representados y en contra de aquellos puntos del orden del día en que no se dieran dichas circunstancias. En los archivos de esta Sociedad Gestora se dispone de información concreta sobre el sentido del voto en cada una de las Juntas a las que se ha asistido.

### **Gastos de I+D y Medio Ambiente**

A lo largo del ejercicio 2015 no ha existido actividad en materia de investigación y desarrollo.


En la contabilidad de la Sociedad correspondiente a las cuentas anuales del ejercicio 2015 no existe ninguna partida que deba ser incluida en el documento aparte de información medioambiental.

### **Periodo medio de pago a proveedores**

Durante el ejercicio 2015, la Sociedad no ha realizado pagos que acumularan aplazamientos superiores a los legalmente establecidos diferentes a los descritos en la memoria de las Cuentas Anuales. Asimismo, al cierre del ejercicio 2015, la Sociedad no tiene saldo alguno pendiente de pago que acumule un aplazamiento superior al plazo legal establecido.



CLASE 8.<sup>a</sup>



OM0816476

**Simson 2000, S.I.C.A.V., S.A.**

## **Informe de gestión del ejercicio 2015**

---

### **Acciones propias**

La Sociedad no ha realizado ninguna clase de negocio sobre sus acciones propias a lo largo del pasado ejercicio 2015, distinto al previsto en su objeto social exclusivo como Institución de Inversión Colectiva sujeta a la Ley 35/2003 y sucesivas modificaciones, reguladora de las Instituciones de Inversión Colectiva y a la Orden del Ministerio de Economía y Hacienda de 6 de julio de 1993, sobre normas de funcionamiento de las Sociedades de Inversión Colectiva de Capital Variable. En la memoria se señala el movimiento de acciones propias que ha tenido lugar durante el ejercicio 2015.

### **Acontecimientos posteriores al cierre al 31 de diciembre de 2015**

Desde el cierre del ejercicio al 31 de diciembre de 2015 hasta la fecha de este informe de gestión, no se han producido hechos posteriores de especial relevancia que no se señalen en la memoria.

**Simson 2000, S.I.C.A.V., S.A.**

**Formulación de las cuentas anuales e informe de gestión**

Reunidos los Administradores de Simson 2000, S.I.C.A.V., S.A., en fecha 7 de marzo de 2016, y en cumplimiento de la legislación vigente, proceden a formular las cuentas anuales y el informe de gestión del ejercicio anual terminado el 31 de diciembre de 2015, las cuales vienen constituidas por los documentos anexos que preceden a este escrito:


- a) Balance de situación, Cuenta de pérdidas y ganancias y Estado de cambios en el patrimonio neto correspondientes al ejercicio anual terminado el 31 de diciembre de 2015.
- b) Memoria de las cuentas anuales correspondiente al ejercicio anual terminado el 31 de diciembre de 2015.
- c) Informe de gestión del ejercicio 2015.

**FIRMANTES:**



---

D.ª. María Concepción Torelló Enrich  
Presidente



---

D. Fernando Godino Reyes  
Vocal



---

D. Leopoldo Ybarra Sainz de La Maza  
Secreterio Consejero

Las cuentas anuales e informes de gestión adjuntos, correspondientes al ejercicio 2015, vienen constituidos por los documentos anexos que preceden a este escrito, los cuales han sido extendidos en papel timbrado del Estado, con numeración correlativa del 0M0816437 al 0M0816476, ambos inclusive.